

**KOPIE**  
**Jahresrechnung**  
**2018**

Politische Gemeinde

8478 Thalheim an der Thur

---

<u>Ablieferung an Vorsteherschaft</u>	<u>28.02.2019</u>
<u>Abnahmebeschluss Vorsteherschaft</u>	<u>12.03.2019</u>
<u>Ablieferung an Rechnungsprüfungskommission</u>	<u>25.03.2019</u>
<u>Abnahmebeschluss Rechnungsprüfungskommission</u>	<u>15.05.2019</u>
<u>Abnahmebeschluss Gemeindeversammlung</u>	<u>03.06.2019</u>

# Jahresrechnung 2018

Politische Gemeinde

8478 Thalheim an der Thur

<b>Inhaltsverzeichnis</b>	<b>Seite</b>
1. Übersicht	1
2. Laufende Rechnung - Zusammenzug nach Sachgruppen	2-3
3. Laufende Rechnung - Zusammenzug nach Aufgabenbereichen	4
4. Laufende Rechnung - Einzelkonten nach Aufgaben gegliedert	5-25
5. Investitionsrechnung - Zusammenzug nach Sachgruppen	26-27
6. Investitionsrechnung - Einzelkonten nach Aufgaben gegliedert	28-29
7. Bilanzzusammenzug	30-31
8. Bestandesrechnung - Einzelkonten	32-38
9. Bestandesrechnung - Einzelheiten zu Vermögenswerten und Schulden	39-40
10. Abschreibungstabelle	41
11. Interne Verzinsung - Einzelheiten	42
<b>12. Beteiligungsspiegel</b>	<b>43-45</b>
13. Gewährleistungsspiegel - Einzelheiten zu den Gewährleistungen	46
14. Verpflichtungskreditkontrolle	47
15. Inventarveränderungen	48
16. Sonderrechnungen - Stiftungen, Legate, Fonds	49-51
17. Prüfbericht	52-53
18. Rechnungsabschiede	54-57
19. Anhänge zur Jahresrechnung	58-62

Finanzvorsteher: Sandro Stelletti, Thalheim an der Thur

Amtskaution / Kautionschein:

Rechnungsführer / Rechnungsstelle: Michael Lehmann, Gemeindeverwaltung Thalheim an der Thur

Telefon: 052 320 82 80



## Jahresrechnung 2018

## Übersicht

	Rechnung 2018		Budget 2018		Rechnung 2017	
	Soll	Haben	Soll	Haben	Soll	Haben
<b>1. Laufende Rechnung</b>						
Total Aufwand	5'584'510.35		5'750'100.00		5'107'075.86	
Total Ertrag		4'764'936.41		4'756'500.00		5'318'452.65
Aufwandüberschuss		819'573.94		993'600.00		2'11'376.79
Ertragsüberschuss	5'584'510.35		5'750'100.00		5'318'452.65	
<b>2. Investitionen im Verwaltungsvermögen</b>						
a) Nettoinvestitionen						
Total Ausgaben	717'882.65		802'000.00		501'798.00	
Total Einnahmen		39'753.45		20'000.00		263'375.00
Nettoinvestitionen		678'129.20		782'000.00		238'423.00
Einnahmenüberschuss	717'882.65		802'000.00		501'798.00	
b) Finanzierung I						
Nettoinvestitionen	678'129.20		782'000.00		238'423.00	
Einnahmenüberschuss		1'028'129.20		1'044'000.00		1'746'84.20
Abschreibungen VV						
Abschreibungen Bilanzfehlbetrag	819'573.94		993'600.00		147'587.99	
Aufwandüberschuss der Laufenden Rechnung		469'573.94		731'600.00		21'376.79
Ertragsüberschuss der Laufenden Rechnung	1'497'703.14		1'775'600.00		386'010.99	
Finanzierungsfehlbetrag I						
Finanzierungsüberschuss I	1'582'429.15				4'141.95	
Nettoveränderungen		1'582'429.15				4'141.95
Total Ausgaben	1'582'429.15				4'141.95	
Total Einnahmen		1'582'429.15			4'141.95	
Nettoveränderung	1'582'429.15				4'141.95	
b) Finanzierung II						
Nettoveränderung	1'582'429.15				4'141.95	
Finanzierungsfehlbetrag I		469'573.94		731'600.00		147'587.99
Finanzierungsüberschuss I		2'052'003.09		731'600.00		143'446.04
Finanzierungsfehlbetrag II						
Finanzierungsüberschuss II	2'052'003.09		731'600.00		147'587.99	
<b>4. Bilanzübersicht</b>						
Finanzvermögen	9'985'252.43				8'782'279.25	
Verwaltungsvermögen	1'906'000.00				2'256'000.00	
Spezialfinanzierungen						
Bilanzfehlbetrag		2'927'340.46				1'349'812.44
Fremdkapital		-22'221.45				-18'640.05
Verrechnungen		1'393'725.57				1'295'125.07
Spezialfinanzierungen		7'592'407.85				8'411'981.79
Eigenkapital	11'891'252.43	11'891'252.43			11'038'279.25	11'038'279.25



Konto	Laufende Rechnung Artengliederung LR	Rechnung 2018		Voranschlag 2018		Rechnung 2017	
		Aufwand	Ertrag	Aufwand	Ertrag	Aufwand	Ertrag
<b>3</b>	<b>A U F W A N D</b>	<b>5'584'510.35</b>		<b>5'750'100.00</b>		<b>5'107'075.86</b>	
30	PERSONALAUFWAND	980'157.60		1'013'800.00		977'117.35	
31	SACHAUFWAND	918'586.05		994'900.00		929'524.99	
32	PASSIVZINSEN	7'130.95		10'100.00		7'043.15	
33	ABSCHREIBUNGEN	1'028'329.70		1'047'000.00		201'145.90	
35	ENTSCHAED. F. DIENSTL. AND. GEMEINWESEN	1'028'220.90		1'094'800.00		1'176'631.82	
36	BETRIEBS- UND DEFIZITBEITRAEGE	1'153'123.35		1'126'000.00		1'194'636.05	
38	EINLAGEN	121'349.85		79'100.00		305'400.20	
39	INTERNE VERRECHNUNGEN	347'611.95		384'400.00		315'576.40	
<b>4</b>	<b>E R T R A G</b>		<b>4'764'936.41</b>		<b>4'756'500.00</b>		<b>5'318'452.65</b>
40	STEUERN		2'310'712.55		2'344'000.00		2'280'445.75
41	REGALIEN UND KONZESSIONEN		1'210.00		1'000.00		470.00
42	VERMOEGENSERTRAEGE		114'317.45		118'000.00		226'133.40
43	ENTGELTE		662'806.56		638'900.00		812'260.50
44	ANTEILE UND BEITRAEGE OHNE ZWECKBINDUNG		951'327.25		945'800.00		1'216'158.85
45	RUECKERSTATTUNGEN VON GEMEINWESEN		121'127.40		123'100.00		147'005.20
46	BEITRAEGE FUER EIGENE RECHNUNG		233'073.90		194'600.00		320'402.55
48	ENTNAHMEN		22'749.35		6'700.00		
49	INTERNE VERRECHNUNGEN		347'611.95		384'400.00		315'576.40
<b>9</b>	<b>A B S C H L U S S</b>		<b>819'573.94</b>		<b>993'600.00</b>		<b>211'376.79</b>
91	KAPITALVERÄNDERUNG		819'573.94		993'600.00		211'376.79



# Jahresrechnung 2018

## 2. Laufende Rechnung - Zusammenzug nach Sachgruppen

Konto	Laufende Rechnung Artengliederung LR	Rechnung 2018		Voranschlag 2018		Rechnung 2017	
		Aufwand	Ertrag	Aufwand	Ertrag	Aufwand	Ertrag
	<b>Total</b>	<b>5'584'510.35</b>	<b>5'584'510.35</b>	<b>5'750'100.00</b>	<b>5'750'100.00</b>	<b>5'318'452.65</b>	<b>5'318'452.65</b>
	<b>Gesamttotal</b>	<b>5'584'510.35</b>	<b>5'584'510.35</b>	<b>5'750'100.00</b>	<b>5'750'100.00</b>	<b>5'318'452.65</b>	<b>5'318'452.65</b>



Konto	Laufende Rechnung Funktionale Gliederung LR	Rechnung 2018		Voranschlag 2018		Rechnung 2017	
		Aufwand	Ertrag	Aufwand	Ertrag	Aufwand	Ertrag
0	<b>BEHOERDEN UND VERWALTUNG</b> Netto Aufwand	664'107.55	334'774.75	754'800.00	385'600.00	690'298.70	367'585.00
			329'332.80		369'200.00		322'713.70
1	<b>RECHTSSCHUTZ UND SICHERHEIT</b> Netto Aufwand	183'627.40	18'682.41	206'800.00	25'400.00	183'301.93	20'146.55
			164'944.99		181'400.00		163'155.38
2	<b>BILDUNG</b> Netto Aufwand	1'517'224.20	96'977.60	1'642'700.00	55'600.00	1'542'682.35	92'391.25
			1'420'246.60		1'587'100.00		1'450'291.10
3	<b>KULTUR UND FREIZEIT</b> Netto Aufwand	71'579.75	8'961.70	85'400.00	7'500.00	79'968.75	8'556.80
			62'618.05		77'900.00		71'411.95
4	<b>GESUNDHEIT</b> Netto Aufwand	287'741.40	3'535.35	218'600.00	500.00	210'201.75	7'171.80
			284'206.05		218'100.00		203'029.95
5	<b>SOZIALE WOHLFAHRT</b> Netto Aufwand	672'528.40	173'786.55	675'600.00	179'000.00	831'664.79	377'128.60
			498'741.85		496'600.00		454'536.19
6	<b>VERKEHR</b> Netto Aufwand	229'656.80	97'609.60	216'100.00	109'800.00	244'754.25	97'388.40
			132'047.20		106'300.00		147'365.85
7	<b>UMWELT UND RAUMORDNUNG</b> Netto Aufwand	571'430.50	492'173.15	510'400.00	440'700.00	631'455.05	582'487.60
			79'257.35		69'700.00		48'967.45
8	<b>VOLKSWIRTSCHAFT</b> Netto Aufwand Netto Ertrag	145'548.20	152'295.55	139'700.00	102'300.00	208'778.95	171'560.60
		6'747.35			37'400.00		37'218.35
9	<b>FINANZEN UND STEUERN</b> Netto Ertrag	1'241'066.15	3'386'139.75	1'300'000.00	3'450'100.00	483'969.34	3'594'036.05
		2'145'073.60		2'150'100.00		3'110'066.71	
	Total	5'584'510.35	4'764'936.41	5'750'100.00	4'756'500.00	5'107'075.86	5'318'452.65
	Netto Aufwand		819'573.94		993'600.00		
	Netto Ertrag					211'376.79	
	Gesamttotal	5'584'510.35	5'584'510.35	5'750'100.00	5'750'100.00	5'318'452.65	5'318'452.65



Konto	Laufende Rechnung Funktionale Gliederung LR	Rechnung 2018		Voranschlag 2018		Rechnung 2017	
		Aufwand	Ertrag	Aufwand	Ertrag	Aufwand	Ertrag
<b>0</b>	<b>BEHOERDEN UND VERWALTUNG</b>	<b>664'107.55</b>	<b>334'774.75</b>	<b>754'800.00</b>	<b>385'600.00</b>	<b>690'298.70</b>	<b>367'585.00</b>
<b>011</b>	<b>Legislative</b>	<b>33'710.15</b>		<b>36'900.00</b>		<b>31'026.40</b>	
011.3000	Entschädigungen, Tag- und Sitzungsgelder	14'652.30		16'000.00		12'225.35	
011.3030	Sozialleistungen	752.05		800.00		697.15	
011.3090	Allgemeiner Personalaufwand			500.00			
011.3100	Drucksachen, Publikationen	1'211.25		3'000.00		567.65	
011.3170	Spesen, Repräsentationskosten	2'380.20		2'000.00		2'020.20	
011.3900	Anteil Personalaufwand	13'514.35		13'400.00		14'316.05	
011.3910	Anteil Sachaufwand	1'200.00		1'200.00		1'200.00	
<b>012</b>	<b>Exekutive</b>	<b>162'008.30</b>	<b>15'395.95</b>	<b>213'400.00</b>	<b>70'200.00</b>	<b>177'348.75</b>	<b>42'235.50</b>
012.3000	Besoldungen, Entschädigungen	40'454.50		40'000.00		35'800.00	
012.3002	Tag- und Sitzungsgelder	13'916.05		15'000.00		13'438.45	
012.3030	Sozialleistungen	4'049.80		5'000.00		3'665.85	
012.3090	Allgemeiner Personalaufwand	2'250.00		1'000.00		650.00	
012.3100	Büromaterial, Publikationen	1'683.10		3'500.00		1'130.90	
012.3170	Spesen, Repräsentationskosten	11'410.90		10'000.00		12'819.60	
012.3180	Revisionskosten	8'378.80		7'500.00		8'360.20	
012.3181	Dienstleistungen Dritter, Empfänge Anlässe etc.	3'795.95		9'000.00		5'639.80	
012.3183	Versicherungsprämien	1'772.45		3'500.00		1'822.35	
012.3185	Zukunft der Gemeinden im Weinland	29'719.55		75'000.00		47'615.60	
012.3190	Allgemeiner Sachaufwand	1'350.00		1'000.00		1'000.00	
012.3900	Anteil Personalaufwand	36'727.20		36'400.00		38'906.00	
012.3910	Anteil Sachaufwand	6'500.00		6'500.00		6'500.00	
012.4365	Rückerstattungen Zukunft der Gemeinden im Weinland		15'395.95		67'000.00		42'235.50
012.4610	Staatsbeiträge Zukunft der Gemeinden im Weinland				3'200.00		
<b>020</b>	<b>Gemeindeverwaltung</b>	<b>417'613.60</b>	<b>262'785.75</b>	<b>454'400.00</b>	<b>259'400.00</b>	<b>413'272.80</b>	<b>285'155.25</b>
020.3002	Tag- und Sitzungsgelder	3'566.00		5'000.00		5'002.00	
020.3010	Besoldungen	250'602.50		260'000.00		276'153.70	
020.3030	Sozialleistungen	49'686.10		54'000.00		54'618.05	
020.3080	Aushilfsentschädigungen	9'065.50				400.00	
020.3090	Allgemeiner Personalaufwand	6'710.25		3'000.00		10'624.15	
020.3101	Büromaterial	2'332.30		5'000.00		3'617.35	
020.3102	Drucksachen, Publikationen	6'274.40		8'000.00		5'281.75	
020.3103	Fachliteratur	470.80		500.00		197.10	
020.3110	Anschaffung Büromobiliar, Maschinen, Geräte	4'192.40		2'000.00		2'412.05	
020.3150	Unterhalt Büromaschinen, Mobiliar	3'765.45		1'000.00		2'466.25	
020.3151	EDV-Kosten	22'530.75		25'000.00		18'286.00	



Konto	Laufende Rechnung Funktionale Gliederung LR	Rechnung 2018		Voranschlag 2018		Rechnung 2017	
		Aufwand	Ertrag	Aufwand	Ertrag	Aufwand	Ertrag
020.3160	Mieten und Benützungskosten	323.10		500.00			
020.3170	Spesen, Repräsentationskosten	485.65		800.00		420.35	
020.3181	Verwaltungs- und Betreuungskosten	12'956.95		18'000.00		14'933.55	
020.3182	Sachversicherungsprämien	551.95		600.00		545.45	
020.3183	Begutachtungen, Berater, Einmessungen	33'955.05		60'000.00		18'170.00	
020.3184	Nachführung Archive und Inventare	3'323.30		4'500.00			
020.3185	Arbeitsicherheit	435.15		500.00		466.90	
020.3190	Allgemeiner Sachaufwand	1'660.00		2'000.00		1'679.25	
020.3520	Entschädigungen an andere Gemeinden	4'726.00		4'000.00		4'488.00	
020.3650.01	Beiträge an private Institutionen (Sanierungsbeitrag BVK)					-6'489.10	
020.4310	Gebührenerträge		39'217.20		25'000.00		14'410.50
020.4311	Rückerstattung Betreibungen		1'930.85		3'000.00		3'030.95
020.4350	Verkaufserlöse		335.10		800.00		722.60
020.4360	Rückerstattungen Dritter		5'358.55		15'000.00		7'850.50
020.4520	Verwaltungskostenbeiträge		9'592.00		10'000.00		42'570.00
020.4900	Aufteilung Personalaufwand		172'252.05		171'500.00		182'470.70
020.4910	Aufteilung Sachaufwand		34'100.00		34'100.00		34'100.00
<b>090</b>	<b>Verwaltungsliegenschaften</b>	<b>50'775.50</b>	<b>56'593.05</b>	<b>50'100.00</b>	<b>56'000.00</b>	<b>68'650.75</b>	<b>40'194.25</b>
090.3010	Besoldungen	4'729.40		5'300.00		5'305.15	
090.3080	Aushilfsentschädigungen	1'459.40		500.00		493.50	
090.3110	Anschaffung Maschinen, Geräte etc.	2'802.00		2'500.00		2'093.00	
090.3120	Wasser, Energie, Gdehaus	9'191.55		8'000.00		5'104.40	
090.3121	Wasser, Energie, Heizmaterial, Püttenrain	10'539.15		8'000.00		7'621.70	
090.3130	Betriebs- und Verbrauchsmaterial	1'895.70		2'000.00		1'082.10	
090.3141	Baulicher Unterhalt Püttenrain	4'237.15		5'000.00		18'289.50	
090.3142	Baulicher Unterhalt neues Gdehaus	1'795.40		3'000.00		12'760.35	
090.3150	Unterhalt Mobilien, Maschinen	542.20		500.00		137.90	
090.3180	Gebühren, Abgaben, Versicherungen	2'042.20		2'500.00		2'601.55	
090.3190	Allgemeiner Sachaufwand					260.80	
090.3900	Anteil Personalaufwand	10'341.35		11'600.00		11'700.80	
090.3910	Anteil Sachaufwand	1'200.00		1'200.00		1'200.00	
090.4270	Liegenschaftenerträge Verwaltungsvermögen		42'069.00		40'000.00		26'544.00
090.4360	Rückerstattungen Dritter		14'524.05		16'000.00		13'650.25





Konto	Laufende Rechnung Funktionale Gliederung LR	Rechnung 2018		Voranschlag 2018		Rechnung 2017	
		Aufwand	Ertrag	Aufwand	Ertrag	Aufwand	Ertrag
<b>1</b>	<b>RECHTSSCHUTZ UND SICHERHEIT</b>	<b>183'627.40</b>	<b>18'682.41</b>	<b>206'800.00</b>	<b>25'400.00</b>	<b>183'301.93</b>	<b>20'146.55</b>
<b>100</b>	<b>Rechtspflege</b>	<b>107'804.30</b>	<b>14'627.46</b>	<b>123'300.00</b>	<b>19'400.00</b>	<b>108'246.88</b>	<b>15'803.40</b>
100.3090	Aus- und Weiterbildung	100.00		500.00		100.00	
100.3102	Drucksachen, Publikationen	90.00		500.00		294.10	
100.3180	Dienstleistungen Dritter Allgemein	842.30		1'000.00		1'138.60	
100.3181	Dienstleistungen Dritter, Vermessung BSP	3'841.05		8'000.00		2'832.85	
100.3510	Gebührenablieferung an Kanton	4'246.40		5'000.00		3'760.50	
100.3620	Zivilstandsamt-Zweckverband	5'805.90		6'400.00		4'413.90	
100.3621	Betreibungskreis Andelfingen	629.70					
100.3622	Kinder- und Erwachsenenschutzbehörde Winterthur-Andelfingen (KESB)	33'017.00		35'000.00		31'458.20	
100.3623	Geschäftsführung GdG	807.35		900.00		782.90	
100.3640	Mandatsführung KESR	10'066.25		18'000.00		12'434.38	
100.3900	Anteil Personalaufwand	45'058.35		44'700.00		47'731.45	
100.3910	Anteil Sachaufwand	3'300.00		3'300.00		3'300.00	
100.4100	Markt-, Platzgebühren, Patentabgaben		1'210.00		1'000.00		470.00
100.4310	Gebührenerträge		11'827.86		12'000.00		11'758.10
100.4343	Nachführung Vermessungswerk		1'589.60		1'400.00		1'389.60
100.4521	Ertragsüberschuss Betreibungs-kreis Andelfingen				5'000.00		2'185.70
<b>110</b>	<b>Polizei</b>	<b>16'415.65</b>	<b>375.00</b>	<b>12'000.00</b>	<b>2'000.00</b>	<b>13'488.55</b>	<b>1'795.00</b>
110.3180	Dienstleistungen Dritter	9'438.00		5'000.00		6'114.75	
110.3900	Anteil Personalaufwand	6'677.65		6'700.00		7'073.80	
110.3910	Anteil Sachaufwand	300.00		300.00		300.00	
110.4310	Polizeibewilligungen		375.00		500.00		515.00
110.4370	Bussen				1'500.00		1'280.00
<b>120</b>	<b>Rechtssprechung</b>	<b>2'970.50</b>	<b>138.70</b>	<b>2'900.00</b>	<b>1'000.00</b>	<b>2'935.55</b>	
120.3010	Besoldungen	2'560.00		2'500.00		2'520.00	
120.3030	Sozialleistungen	181.30		200.00		189.15	
120.3170	Spesenentschädigungen	179.20		200.00		176.40	
120.3190	Allgemeiner Sachaufwand	50.00				50.00	
120.4310	Gebührenerträge		138.70		1'000.00		
<b>140</b>	<b>Feuerwehr und Feuerpolizei</b>	<b>42'285.80</b>	<b>3'541.25</b>	<b>52'500.00</b>	<b>3'000.00</b>	<b>43'340.60</b>	<b>2'548.15</b>
140.3100	Büromaterial, Drucksachen					237.60	
140.3181	Berater Feuerpolizei	5'139.60		6'000.00		5'710.70	
140.3620	Beiträge an Zweckverband	33'146.20		42'500.00		33'392.30	
140.3630	Hydrantenbeitrag an Wasserversorgung	4'000.00		4'000.00		4'000.00	
140.4310	Feuerschauggebühren		3'541.25		3'000.00		2'548.15



Konto	Laufende Rechnung Funktionale Gliederung LR	Rechnung 2018		Voranschlag 2018		Rechnung 2017	
		Aufwand	Ertrag	Aufwand	Ertrag	Aufwand	Ertrag
<b>160</b>	<b>Zivilschutz</b>	<b>13'767.80</b>		<b>15'800.00</b>		<b>14'934.80</b>	
160.3120	Wasser, Energie, Heizmaterial	303.45		300.00		953.75	
160.3180	Dienstleistungen Dritter, Schutzraumkontrolle	789.10		1'000.00		574.10	
160.3522	Sicherheits Zweckverband Weinland	12'675.25		14'500.00		13'406.95	
<b>161</b>	<b>Ziviler Gemeindeführungstab</b>	<b>383.35</b>		<b>300.00</b>		<b>355.55</b>	
161.3140	Baulicher Unterhalt	358.10					
161.3180	Dienstleistungen Dritter, Telefon	25.25		300.00		355.55	



Konto	Laufende Rechnung Funktionale Gliederung LR	Rechnung 2018		Voranschlag 2018		Rechnung 2017	
		Aufwand	Ertrag	Aufwand	Ertrag	Aufwand	Ertrag
<b>2</b>	<b>BILDUNG</b>	<b>1'517'224.20</b>	<b>96'977.60</b>	<b>1'642'700.00</b>	<b>55'600.00</b>	<b>1'542'682.35</b>	<b>92'391.25</b>
<b>200</b>	<b>Kindergarten</b>	<b>105'115.90</b>		<b>108'100.00</b>		<b>99'243.15</b>	
200.3030	Sozialleistungen	38.40		500.00		28.85	
200.3080	Aushilfsentschädigungen	2'800.00		3'500.00		2'200.00	
200.3092	Weiterbildungskosten			900.00		110.00	
200.3100	Lehrmittel / Schulmaterial	4'195.60		4'500.00		3'501.55	
200.3110	Anschaffung Mobilien			500.00		6'364.35	
200.3150	Unterhalt Mobilien			500.00			
200.3160	Mieten und Benützungskosten			200.00		113.85	
200.3170	Ausflüge und Veranstaltungen	542.65		1'500.00		752.10	
200.3510	Gemeindeanteil Beso LP	97'539.25		96'000.00		88'319.75	
200.3650.01	Beiträge an private Institutionen (Sanierungsbeitrag BVK)					-2'147.30	
<b>210</b>	<b>Primarschule</b>	<b>646'717.55</b>	<b>3'380.00</b>	<b>720'600.00</b>	<b>2'300.00</b>	<b>670'936.25</b>	<b>1'945.00</b>
210.3020	Besoldung Blockflöte	2.30					
210.3020.01	Besoldung Hausaufgabenhilfe	3'641.40		3'700.00		3'614.40	
210.3022	Zusatzstunden LP (Hausämter)	965.50		5'500.00		1'304.55	
210.3030	Sozialleistungen	784.15		1'800.00		515.80	
210.3080	Entschädigungen für Temporäre	2'397.70		3'500.00		1'935.40	
210.3092	Weiterbildungskosten	6'536.60		7'000.00		5'634.80	
210.3100	Lehrmittel und Schulmaterial	35'938.35		39'000.00		34'972.30	
210.3102	Drucksachen und Publikationen			1'000.00			
210.3103	Fachliteratur, Zeitschriften	1'104.30		1'800.00		1'121.65	
210.3104	Lehrmittel/Schulmat. Handarbeit	8'324.00		10'000.00		8'541.15	
210.3110	Anschaffung Mobilien	24'532.90		22'600.00		5'735.25	
210.3150	Unterhalt Mobilien	5'742.20		7'000.00		6'159.95	
210.3151	EDV-Kosten	16'000.15		12'000.00		18'670.05	
210.3160	Mieten und Benützungskosten	3'294.85		1'300.00		609.40	
210.3170	Schulreisen, Exkursionen, Lager, Veranstaltungen	10'652.80		19'000.00		16'266.30	
210.3180	Dienstleistungen Dritter	10'560.00		10'600.00		10'560.00	
210.3510	Gde-Anteil Besoldung Lehrer	515'036.10		573'000.00		567'697.50	
210.3520	Entschädigungen an andere Geme	1'204.25		1'800.00		1'400.00	
210.3650.01	Beiträge an private Institutionen (Sanierungsbeitrag BVK)					-13'802.25	
210.4360	Rückerstattungen		2'240.00		2'300.00		
210.4610	Staatsbeiträge		1'140.00				1'945.00
<b>213</b>	<b>Tagesstrukturen</b>	<b>18'721.50</b>	<b>12'680.00</b>	<b>10'900.00</b>	<b>5'800.00</b>	<b>9'526.40</b>	<b>3'068.00</b>
213.3010	Besoldungen	10'035.10		4'400.00		2'210.00	
213.3030	Sozialleistungen	1'920.80		500.00		456.80	



Konto	Laufende Rechnung Funktionale Gliederung LR	Rechnung 2018		Voranschlag 2018		Rechnung 2017	
		Aufwand	Ertrag	Aufwand	Ertrag	Aufwand	Ertrag
213.3110	Anschaffung Mobilien			2'000.00		5'464.60	
213.3130	Betriebs- und Verbrauchsmaterial	6'765.60		4'000.00		1'395.00	
213.4320	Kostgelder, Taxen		12'680.00		5'800.00		3'068.00
<b>214</b>	<b>Musikschule</b>	<b>12'368.10</b>		<b>15'000.00</b>		<b>10'546.80</b>	
214.3620	Beiträge an Gemeinden/Zweckverband	12'368.10		15'000.00		10'546.80	
<b>217</b>	<b>Schulliegenschaften und -Anlagen Verwaltungsvermögen</b>	<b>225'954.15</b>	<b>14'400.55</b>	<b>237'500.00</b>	<b>8'000.00</b>	<b>228'056.60</b>	<b>10'072.95</b>
217.3010	Besoldungen Hauswarte	95'259.90		96'500.00		94'337.80	
217.3011	Löhne Hilfskräfte / Aushilfen Betriebspersonal	8'871.90		12'500.00		9'144.75	
217.3030	Sozialleistungen	19'082.05		20'000.00		18'179.85	
217.3090	Allgemeiner Personalaufwand, Stelleninserte, Weiterbildung	3'149.30		3'000.00		4'063.30	
217.3110	Anschaffung Mobilien	7'371.35		10'000.00		18'666.85	
217.3120	Wasser, Energie, Heizmaterial	22'626.15		25'000.00		22'807.20	
217.3130	Betriebs- und Verbrauchsmaterial	5'373.45		10'000.00		9'660.40	
217.3131	Verbrauchsmaterial, Spielgeräte für Turnhalle	226.15		2'000.00		1'645.65	
217.3140	Baulicher Unterhalt der Gebäude und Anlagen	38'803.20		26'000.00		31'730.10	
217.3150	Unterhalt Mobiliar, Maschinen, Fahrzeuge	6'030.75		9'000.00		1'800.05	
217.3170	Spesenentschädigungen	122.90		500.00		21.00	
217.3181	Telefon, Porti, allg. Verwaltungskosten	616.00		1'200.00		672.00	
217.3182	Sachversicherungsprämien	5'401.45		6'000.00		5'589.05	
217.3183	Steuern, Abgaben	697.35		800.00		640.00	
217.3185	Arbeitssicherheit	185.05		1'000.00		185.05	
217.3650.01	Beiträge an private Institutionen (Sanierungsbeitrag BVK)					-2'038.65	
217.3900	Anteil Personalaufwand	4'637.20		6'500.00		3'452.20	
217.3910	Anteil Sachaufwand	7'500.00		7'500.00		7'500.00	
217.4340	Benützungsgebühren, Dienstleis		8'642.95		3'000.00		5'272.95
217.4360	Rückerstattungen Dritter		5'757.60		5'000.00		4'800.00
<b>218</b>	<b>Volksschule Allgemeines</b>	<b>66'219.15</b>		<b>76'400.00</b>		<b>68'250.35</b>	<b>1'176.30</b>
218.3020	Besoldung Lehrkräfte	50.00		200.00		150.00	
218.3020.01	Besoldung Begabtenförderung	17'127.75		17'100.00		16'423.95	
218.3020.02	Besoldung Klassenassistenten	15'899.95		18'900.00		18'777.90	
218.3030	Sozialleistungen	8'762.25		6'000.00		7'404.60	
218.3100	Schüler- und Lehrerbibliothek, Klassenserien	70.00		1'000.00		175.00	
218.3180	Transportkosten	1'777.60		5'700.00		4'949.40	
218.3181	Dolmetscherkosten	641.25		1'000.00		573.10	
218.3182	Besuchstage usw. Schule / Behörde, Kosten Jugendtag	5'733.70		8'500.00		5'557.70	
218.3183	Schulsozialarbeit	13'715.00		15'000.00		12'787.50	
218.3184	Schülerunfall- / Lehrerhaftpflicht	187.65		500.00		185.20	
218.3510	Verkehrskundeunt./Entschädigungen an den Kanton	2'254.00		2'500.00		2'254.00	



## Jahresrechnung 2018

## 4. Laufende Rechnung - Einzelkonten nach Aufgaben gegliedert

Konto	Laufende Rechnung Funktionale Gliederung LR	Rechnung 2018		Voranschlag 2018		Rechnung 2017	
		Aufwand	Ertrag	Aufwand	Ertrag	Aufwand	Ertrag
218.3650.01	Beiträge an Private (Sanierungsbeitrag BVK)						
218.4360	Rückerstattungen Dritter					-988.00	1'176.30
<b>219</b>	<b>Schulverwaltung</b>						
219.3000	Entschädig. u. Sitzungsgelder Schulpflege u. Kommission	212'413.70		227'100.00		194'796.95	
219.3001	MAB Mitarbeiterbeurteilung	55'571.25		50'000.00		45'919.30	
219.3010	Lohn Schulsekretariat			1'800.00			
219.3030	Sozialleistungen	29'885.70		33'000.00		29'736.85	
219.3090	Allgemeiner Personalaufwand	11'991.65		11'500.00		11'076.60	
219.3100	Büromaterial, Drucksachen, Publikationen	11'005.65		20'000.00		5'304.85	
219.3110	Anschaffung Mobilien	2'336.55		3'000.00		2'819.30	
219.3151	EDV-Kosten	536.20				400.70	
219.3160	Mieten und Benützungskosten	1'192.00		2'500.00		1'114.55	
219.3170	Spesen, Repräsentationskosten	180.95		900.00		162.00	
219.3180	Dienstleistungen Dritter	5'059.95		4'500.00		4'267.75	
219.3182	Telefon, Porti, Gebühren	35.00		500.00		1'206.80	
219.3183	Gutachten, Expertisen und Honorare	4'389.25		5'500.00		4'957.65	
219.3511	Kostenanteile an kantonaler Lohnadministration	509.40		3'000.00		1'010.85	
219.3512	Lohnkostenanteile Schulleitung	1'955.00		2'100.00		2'040.00	
219.3650.01	Beiträge an private Institutionen (Sanierungsbeitrag BVK)	77'427.20		78'500.00		76'749.70	
219.3900	Anteil Personalaufwand					-2'589.00	
219.3910	Anteil Sachaufwand	4'737.95		4'700.00		5'019.05	
		5'600.00		5'600.00		5'600.00	
<b>220</b>	<b>Sonderschulung</b>						
220.3020	Besoldung Lehrkräfte	229'714.15	66'517.05	247'100.00	39'500.00	261'325.85	76'129.00
220.3030	Sozialleistungen	71'800.10		71'500.00		73'746.40	
220.3100	Lehrmittel und Schulmaterial	12'547.20		10'000.00		10'708.30	
220.3520	Schulgeld, Kleinklasse Andelfingen	125.35		1'200.00		475.65	
220.3520.01	Schulgeld Aufnahmeklasse Stammertal	29'400.00		50'400.00		50'400.00	
220.3620	Beiträge an Gemeinden/Zweckverband					2'450.00	
220.3640.01	Spitalbeschulung	102'366.00		100'000.00		110'325.00	
220.3650.01	Beiträge an private Institutionen (Sanierungsbeitrag BVK)	2'000.00				800.00	
220.3654	Psychotherapie					-1'709.70	
220.4330	Elternbeiträge an die Sonderschulungskosten	11'475.50		14'000.00		14'130.20	
220.4360	Rückerstattungen		440.00		1'100.00		1'660.00
220.4620	Gemeindebeiträge/Beiträge von Zweckverbänden		26'077.05				4'869.00
			40'000.00		38'400.00		69'600.00



Konto	Laufende Rechnung Funktionale Gliederung LR	Rechnung 2018		Voranschlag 2018		Rechnung 2017	
		Aufwand	Ertrag	Aufwand	Ertrag	Aufwand	Ertrag
<b>3</b>	<b>KULTUR UND FREIZEIT</b>	<b>71'579.75</b>	<b>8'961.70</b>	<b>85'400.00</b>	<b>7'500.00</b>	<b>79'968.75</b>	<b>8'556.80</b>
<b>300</b>	<b>Kulturförderung / Bibliothek</b>	<b>34'832.10</b>	<b>3'936.00</b>	<b>40'400.00</b>	<b>3'500.00</b>	<b>35'997.20</b>	<b>4'047.20</b>
300.3000	Entschädigungen, Tag- und Sitzungsgelder	11'297.05		11'000.00		11'130.10	
300.3030	Sozialleistungen	1'232.10		1'200.00		841.35	
300.3090	Allg. Personalaufwand			500.00		260.00	
300.3101	Büromaterial, Drucksachen	340.25		500.00		651.80	
300.3103	Zeitschriften	1'031.25		1'000.00		395.00	
300.3104	Bücher, Spiele, Platten, Kassetten, CD's	5'530.35		7'000.00		6'042.60	
300.3110	Anschaffung Mobilien	98.85		1'000.00			
300.3150	Unterhalt Maschinen, Geräte			500.00			
300.3151	EDV-Kosten	1'206.35		2'000.00		520.00	
300.3170	Spesen	517.75		700.00		499.05	
300.3181	Honorare, Gagen für Referenten, Künstler, darbietende Gruppen	1'266.70		1'200.00		1'643.05	
300.3190	Allgemeiner Sachaufwand	360.50		800.00		716.65	
300.3650	Beiträge an Vereine + Dritte	4'290.60		4'700.00		3'463.00	
300.3900	Anteil Personalaufwand	6'860.35		7'500.00		9'034.60	
300.3910	Anteil Sachaufwand	800.00		800.00		800.00	
300.4340	Benützungsgebühren		436.00				547.20
300.4620	Gemeindebeiträge/Beiträge von		3'500.00		3'500.00		3'500.00
<b>320</b>	<b>Massenmedien</b>	<b>27'151.55</b>	<b>5'025.70</b>	<b>34'800.00</b>	<b>4'000.00</b>	<b>27'298.65</b>	<b>4'509.60</b>
320.3000	Besoldungen, Entschädigungen	1'400.00		14'200.00		7'200.00	
320.3030	Sozialleistungen					540.50	
320.3100	Druckkosten Dorfposcht	9'508.75		11'000.00		10'018.40	
320.3180	Kosten Homepage Internet	3'288.60		1'500.00		919.60	
320.3181	Layout Kosten Dorfposcht extern	4'800.00					
320.3900	Anteil Personalaufwand	7'854.20		7'800.00		8'320.15	
320.3910	Anteil Sachaufwand	300.00		300.00		300.00	
320.4310	Gebührenerträge		5'025.70		4'000.00		4'509.60
<b>330</b>	<b>Parkanlagen, Wanderwege</b>	<b>1'230.00</b>		<b>1'200.00</b>		<b>1'230.00</b>	
330.3140	Anlagen- und Wegunterhalt durch Dritte	1'200.00		1'200.00		1'200.00	
330.3650	Beiträge an private Institutionen	30.00				30.00	
<b>340</b>	<b>Sport</b>	<b>8'366.10</b>		<b>9'000.00</b>		<b>15'442.90</b>	
340.3180.01	Dienstleistungen Dritter					1'906.20	
340.3520	Schiessanlage Ossingen	4'966.10		5'000.00		9'986.70	
340.3650	Beiträge an private Institutionen	3'400.00		4'000.00		3'550.00	



Konto	Laufende Rechnung Funktionale Gliederung LR	Rechnung 2018		Voranschlag 2018		Rechnung 2017	
		Aufwand	Ertrag	Aufwand	Ertrag	Aufwand	Ertrag
<b>4</b>	<b>GESUNDHEIT</b>	<b>287'741.40</b>	<b>3'535.35</b>	<b>218'600.00</b>	<b>500.00</b>	<b>210'201.75</b>	<b>7'171.80</b>
<b>415</b>	<b>Pflegefinanzierung Alters- und Pflegeheime</b>	<b>221'286.90</b>		<b>153'000.00</b>		<b>159'557.85</b>	
415.3620	Beiträge an Leistungen der Langzeitpflege (Alters- u. Pflegeheim Stammertal)	82'977.20		90'000.00		92'774.20	
415.3621	Beiträge an Leistungen der Akut- und Übergangspflege (Alters- u. Pflegeheim Stammertal)			2'000.00		1'370.60	
<b>415.3622</b>	<b>Beiträge an Leistungen der Langzeitpflege (ohne Leistungsvereinbarung)</b>	<b>68'858.60</b>		<b>60'000.00</b>		<b>51'013.05</b>	
415.3623	Beiträge an Leistungen der Akut- und Übergangspflege (ohne Leistungsvereinbarung)	1'370.60		1'000.00			
415.3652	Beiträge an Leistungen der Langzeitpflege (Private Institutionen ohne Leistungsvereinbarung)	68'080.50				14'400.00	
<b>440</b>	<b>Ambulante Krankenpflege</b>	<b>676.95</b>	<b>3'535.35</b>	<b>23'500.00</b>		<b>2'536.60</b>	<b>7'171.80</b>
440.3180	Dienstleistungen Dritter			5'000.00			
440.3521	Kispex			500.00			
440.3522	Spitex Wyland	561.95		17'500.00		1'301.60	
440.3650	Beiträge an Dritte	115.00		500.00		1'235.00	
440.4360	Rückerstattungen Dritter		3'535.35				7'171.80
<b>445</b>	<b>Pflegefinanzierung ambulante Krankenpflege (Spitex)</b>	<b>58'163.55</b>		<b>29'300.00</b>		<b>41'860.30</b>	
445.3620	Beiträge an Pflegeleistungen der ambulanten Krankenpflege (Spitex)	34'213.65		14'000.00		12'101.10	
445.3621	Beiträge an nichtpflegerische Spitex-Leistungen	16'983.55		10'000.00		18'342.85	
445.3622	Beiträge an Leistungen der Akut- und Übergangspflege (Spitex)			500.00			
445.3623	Beiträge an ambulante Krankenpflege (Spitex ohne Leistungsvereinbarung)	2'490.45		1'000.00		9'563.70	
445.3653	Beiträge an ambulante Krankenpflege (Spitex ohne Leistungsvereinbarung)	2'727.00		2'000.00			
445.3900	Anteil Personalaufwand	1'748.90		1'800.00		1'852.65	
<b>460</b>	<b>Schulgesundheitsdienst</b>	<b>4'090.10</b>		<b>7'000.00</b>		<b>4'186.10</b>	
460.3010	Besoldungen, Entschädigungen	950.00		1'700.00		692.20	
460.3020	Entschädigung Lauskontrolle					650.00	
460.3030	Sozialleistungen	63.60		200.00		154.35	
460.3090	Allgemeiner Personalaufwand	51.50		200.00		142.60	
460.3130	Verbrauchsmaterial, Medikamente Verbandsstoff	822.30		800.00		581.75	
460.3170	Spesenentschädigungen	19.10					
460.3180	Dienstleistungen Dritter	450.00		600.00		750.00	
460.3660	Beiträge an Zahnbehandlungskosten	1'733.60		3'500.00		1'215.20	
<b>470</b>	<b>Lebensmittelkontrolle</b>	<b>639.90</b>		<b>2'000.00</b>	<b>500.00</b>	<b>1'155.90</b>	
470.3180	Dienstleistungen Dritter	639.90		2'000.00		1'155.90	
470.4370	Bussen				500.00		
<b>490</b>	<b>Gesundheitswesen Uebrigee</b>	<b>2'884.00</b>		<b>3'800.00</b>		<b>905.00</b>	



# Jahresrechnung 2018

## 4. Laufende Rechnung - Einzelkonten nach Aufgaben gegliedert

Konto	Laufende Rechnung Funktionale Gliederung LR	Rechnung 2018		Voranschlag 2018		Rechnung 2017	
		Aufwand	Ertrag	Aufwand	Ertrag	Aufwand	Ertrag
490.3520	Krankentransporte	922.00		1'000.00		905.00	
490.3650	Ärztlicher Notfalldienst	1'962.00		2'800.00			





Konto	Laufende Rechnung Funktionale Gliederung LR	Rechnung 2018		Voranschlag 2018		Rechnung 2017	
		Aufwand	Ertrag	Aufwand	Ertrag	Aufwand	Ertrag
<b>5</b>	<b>SOZIALE WOHLFAHRT</b>	<b>672'528.40</b>	<b>173'786.55</b>	<b>675'600.00</b>	<b>179'000.00</b>	<b>831'664.79</b>	<b>377'128.60</b>
<b>500</b>	<b>Sozialversicherung Allgemeines</b>	<b>2'230.50</b>	<b>2'493.60</b>	<b>2'300.00</b>	<b>2'500.00</b>	<b>2'356.90</b>	<b>2'477.60</b>
500.3900	Anteil Personalaufwand	2'130.50		2'200.00		2'256.90	
500.3910	Anteil Sachaufwand	100.00		100.00		100.00	
500.4510	Entschädigung AHV-Zweigstelle		2'493.60		2'500.00		2'477.60
<b>520</b>	<b>Krankenversicherung</b>	<b>19'191.80</b>	<b>19'703.25</b>	<b>21'000.00</b>	<b>21'000.00</b>	<b>24'321.85</b>	<b>25'811.70</b>
520.3650	Beiträge an Krankenkassen für Sozialhilfeempfänger	19'191.80		21'000.00		24'321.85	
520.4360	Prämienrückerstattungen von Sozialhilfeempfängern		3'332.55				12'911.35
520.4365	Eingelöste Verlustscheine		1'022.90				2'979.65
520.4600	Bundesbeiträge		8'441.30		11'500.00		5'456.40
520.4610	Staatsbeiträge		6'906.50		9'500.00		4'464.30
<b>530</b>	<b>Zusatzleistungen zur AHV/IV</b>	<b>264'241.75</b>	<b>116'390.00</b>	<b>246'000.00</b>	<b>108'000.00</b>	<b>352'767.75</b>	<b>158'686.00</b>
530.3661.01	Ergänzungsleistungen Betagte	96'588.00		100'000.00		101'738.00	
530.3661.03	Ergänzungsleistungen Invalide	146'112.00		120'000.00		229'395.00	
530.3662.01	Beihilfen Betagte	2'424.00		5'000.00		6'060.00	
530.3662.03	Beihilfen Invalide			5'000.00		3'232.00	
530.3664.01	Krankheits- und Behinderungskosten Betagte	12'662.10		12'000.00		9'795.95	
530.3664.03	Krankheits- und Behinderungskosten Invalide	6'455.65		4'000.00		2'546.80	
530.4361	Rückerstattungen Ergänzungsleistungen		221.00				5'790.00
530.4362	Rückerstattungen Beihilfen						404.00
530.4610	Staatsbeiträge		116'169.00		108'000.00		152'492.00
<b>540</b>	<b>Jugend</b>	<b>80'958.40</b>		<b>83'500.00</b>		<b>80'832.25</b>	
540.3620	Jugendsekretariat Andelfingen	36'212.10		38'000.00		35'483.50	
540.3621	Ferienprogramm Breitenstein	183.90		500.00		653.75	
540.3650	Beiträge an private Institutionen	44'562.40		45'000.00		44'695.00	
<b>542</b>	<b>Kinderkrippen</b>	<b>97.20</b>				<b>280.80</b>	
542.3660	Beiträge an Private	97.20				280.80	
<b>580</b>	<b>Gesetzliche wirtschaftliche Hilfe</b>	<b>182'805.65</b>	<b>23'030.10</b>	<b>228'300.00</b>	<b>29'000.00</b>	<b>239'970.35</b>	<b>180'686.20</b>
580.3661	Zürcher Kantonsbürger mit Wohnsitz in der Gemeinde	108'139.40		54'000.00		118'151.20	
580.3662	Zürcher Kantonsbürger ohne Wohnsitz in der Gemeinde	1'468.55					
580.3663	Beiträge übrige CH-Bürger mit Wohnsitz in der Gemeinde mit Kostenersatz					5'092.50	
580.3665	Beiträge übrige CH-Bürger mit Wohnsitz in der Gemeinde ohne Kostenersatz	63'848.95		165'000.00		106'823.30	
580.3900	Anteil Personalaufwand	9'348.75		9'300.00		9'903.35	
580.4361	Rückerstattungen Dritter (WH Zürcher Bürger mit Wohnsitz)		5'829.20				28'273.45



Konto	Laufende Rechnung Funktionale Gliederung LR	Rechnung 2018		Voranschlag 2018		Rechnung 2017	
		Aufwand	Ertrag	Aufwand	Ertrag	Aufwand	Ertrag
580.4363	Rückerstattungen Dritter (WH an CH-Bürger)						16'805.90
580.4365	Rückerstattungen Dritter (WH an CH-Bürger)		15'034.90		21'000.00		130'847.85
580.4610	Staatsbeiträge		2'166.00		8'000.00		4'759.00
<b>587</b>	<b>Betreuung Suchtabhängiger</b>	<b>9'908.55</b>		<b>11'200.00</b>		<b>10'329.47</b>	
587.3620	Suchtprävention Breitenstein	3'368.55		4'100.00		3'737.00	
587.3640	Suchtberatung Breitenstein	6'540.00		7'100.00		6'592.47	
<b>588</b>	<b>Asylbewerberbetreuung</b>	<b>60'968.00</b>	<b>2'796.00</b>	<b>43'800.00</b>	<b>10'500.00</b>	<b>64'169.97</b>	<b>3'294.00</b>
588.3010	Besoldungen Ortsverantwortliche	1'795.20		2'600.00		2'635.20	
588.3030	Sozialleistungen	134.40					
588.3170	Spesenentschädigungen	448.80		700.00		658.80	
588.3510	Entschädigungen an den Kanton	497.90		500.00		624.45	
588.3520	Entschädigungen an andere Gemeinden	58'091.70		40'000.00		60'251.52	
588.4360	Rückerstattung Betreuungskosten		2'796.00		3'500.00		3'294.00
588.4520	Bonus-Entschädigung				7'000.00		
<b>589</b>	<b>Soziale Wohlfahrt Uebrig</b>	<b>52'126.55</b>	<b>9'373.60</b>	<b>39'500.00</b>	<b>8'000.00</b>	<b>56'635.45</b>	<b>6'173.10</b>
589.3030	Sozialleistungen (AHV auf Pflegeleistungen)			500.00			
589.3090	Allgemeiner Personalaufwand	220.00					
589.3100	Fachliteratur, Weiterbildung	82.00				82.00	
589.3180	Aufwand Mahlzeitendienst	9'120.30		1'500.00		5'165.15	
589.3181	Dienstleistungen Dritter					180.00	
589.3182	Sachversicherungsprämien	270.50		500.00		243.45	
589.3510	Entschädigung an SVA (ZL)	3'900.00		4'500.00		4'418.00	
589.3511	Registerkosten Ergänzungsleistungen	36.85					
589.3520	Sozialkompetenzzentrum Seuzach	25'672.50		9'500.00		35'221.25	
589.3650	Beiträge an private Institutionen	4'438.35		4'000.00		4'129.00	
589.3660	Alimentenbevorschussungen	1'609.20		10'000.00			
589.3661	AHV/IV Beiträge für Nichterwerbstätige	2'802.05		5'000.00		2'986.00	
589.3900	Anteil Personalaufwand	3'974.80		4'000.00		4'210.60	
589.4350	Erlös Mahlzeitendienst		7'704.00		500.00		3'693.00
589.4360	Rückerstattungen Dritter Alimentenrückerstattungen		1'050.00		7'000.00		1'857.65
589.4611	Rückerstattung Verwaltungskosten Zusatzleistungen zur AHV/IV		619.60		500.00		622.45



Konto	Laufende Rechnung Funktionale Gliederung LR	Rechnung 2018		Voranschlag 2018		Rechnung 2017	
		Aufwand	Ertrag	Aufwand	Ertrag	Aufwand	Ertrag
<b>6</b>	<b>VERKEHR</b>	<b>229'656.80</b>	<b>97'609.60</b>	<b>216'100.00</b>	<b>109'800.00</b>	<b>244'754.25</b>	<b>97'388.40</b>
<b>620</b>	<b>Gemeindestrassen</b>	<b>185'969.65</b>	<b>96'046.20</b>	<b>174'100.00</b>	<b>109'800.00</b>	<b>187'240.25</b>	<b>97'388.40</b>
620.3010	Besoldungen	96'048.35		96'000.00		98'451.10	
620.3030	Sozialleistungen	24'084.85		22'000.00		23'886.55	
620.3060	Dienstkleider	274.00		500.00		235.75	
620.3080	Aushilfsentschädigungen	2'107.90		3'000.00		1'713.60	
620.3090	Allgemeiner Personalaufwand	473.10		500.00		290.40	
620.3110	Anschaffung Maschinen, Geräte			500.00		7'557.90	
620.3131	Betriebs- und Verbrauchsmaterial	1'055.90		2'000.00		2'733.45	
620.3133	Strassenbezeichnungen	1'039.30		2'000.00		976.35	
620.3134	Strassenkies	648.90		2'000.00		869.40	
620.3141	Winterdienst	2'552.00		2'500.00		4'296.00	
620.3142	Strassenreinigung	4'516.55		4'500.00		4'443.65	
620.3143	Strassenbeleuchtung	10'631.55		11'000.00		9'591.80	
620.3144	Belagsarbeiten, Staubfreimachung, Entwässerung	23'674.25		2'000.00		6'447.40	
620.3145	Uebrige Unterhaltskosten			500.00			
620.3150	Unterhalt Maschinen, Geräte, Fahrzeuge, Einrichtungen	3'861.80		8'000.00		9'647.85	
620.3160	Mieten und Benützungskosten	177.70				420.00	
620.3180	Dienstleistungen Dritter	887.35		2'500.00		3'758.45	
620.3182	Versicherungsprämien + Abgaben	3'073.05		3'200.00		3'123.20	
620.3185	Arbeitssicherheit	185.05		500.00		185.05	
620.3186	Abwassergebühren Gemeindestrassen	7'798.00		8'000.00		7'819.75	
620.3190	Allgemeiner Sachaufwand	50.00				50.00	
620.3650.01	Beiträge an private Institutionen (Sanierungsbeitrag BVK)					-2'255.35	
620.3900	Anteil Personalaufwand	2'830.05		2'900.00		2'997.95	
620.4340	Parkplatzgebühren		3'635.00		3'000.00		2'590.00
620.4360	Rückerstattungen		3'238.90		1'000.00		9'942.25
620.4510	Rückerstattungen des Kantons		7'342.25		7'200.00		6'973.40
620.4900	Aufteilung Personalaufwand		80'930.05		97'700.00		76'982.75
620.4910	Aufteilung Sachaufwand		900.00		900.00		900.00
<b>640</b>	<b>Bundesbahnen</b>	<b>500.00</b>		<b>500.00</b>		<b>500.00</b>	
640.3600	Abgeltung Einstellgebühr	500.00		500.00		500.00	
<b>650</b>	<b>Regionalverkehr</b>	<b>43'187.15</b>	<b>1'563.40</b>	<b>41'500.00</b>		<b>57'014.00</b>	
650.3160	Mieten und Benützungskosten	100.00		500.00		100.00	
650.3180	Dienstleistungen Dritter	2'173.15					
650.3610	Defizitbeitrag an ZVV	40'914.00		41'000.00		56'914.00	
650.4510	Rückerstattungen des Kantons		1'563.40				

**Jahresrechnung 2018**

## 4. Laufende Rechnung - Einzelkonten nach Aufgaben gegliedert

Konto	Laufende Rechnung Funktionale Gliederung LR	Rechnung 2018		Voranschlag 2018		Rechnung 2017	
		Aufwand	Ertrag	Aufwand	Ertrag	Aufwand	Ertrag
<b>7</b>	<b>UMWELT UND RAUMORDNUNG</b>	<b>571'430.50</b>	<b>492'173.15</b>	<b>510'400.00</b>	<b>440'700.00</b>	<b>631'455.05</b>	<b>582'487.60</b>
700	Öffentliche Brunnen	11'497.55		9'200.00		9'067.05	
700.3140	Unterhalt Brunnen	24.45		1'000.00		378.15	
700.3150	Unterhalt Maschinen + Geräte	829.30				178.60	
700.3630	Brunnenbeitrag	3'000.00		3'000.00		3'000.00	
700.3900	Anteil Personalaufwand	7'243.80		4'800.00		5'110.30	
700.3910	Anteil Sachaufwand	400.00		400.00		400.00	
<b>701</b>	<b>Wasserversorgung</b>	<b>179'422.55</b>	<b>179'422.55</b>	<b>162'500.00</b>	<b>162'500.00</b>	<b>180'452.65</b>	<b>180'452.65</b>
701.3080	Aushilfsentschädigungen	1'200.00		1'200.00		1'000.00	
701.3090	Allgemeiner Personalaufwand			500.00		470.00	
701.3113	Anschaffung Wasserzähler			1'000.00			
701.3120	Öffentlicher Wasserverbrauch Energie, Wasser etc.	30.00				30.00	
701.3130	Betriebs- und Verbrauchsmaterial	946.85		1'000.00		1'773.55	
701.3140	Unterhalt WV-Netz	34'110.65		25'000.00		38'775.80	
701.3142	Unterhalt Hausanschlüsse			500.00			
701.3181	Trinkwasseruntersuchungen	1'293.60		2'000.00		1'095.60	
701.3182	Allg. Verwaltungsaufwand	44.60					
701.3183	Dienstleistungen Dritter	2'176.25		3'000.00		1'838.65	
701.3190	Ertragsausfallentschädigung Quelle	630.00		700.00		630.00	
701.3300	Abschreibungen von Guthaben					39.35	
701.3620	Beitrag an Gruppenwasserversorgung	40'412.05		43'100.00		23'486.10	
701.3800	Einlagen in Spezialfinanzierung	39'128.85		7'000.00		89'828.30	
701.3900	Anteil Personalaufwand	27'035.55		30'500.00		19'470.30	
701.3910	Anteil Sachaufwand	2'000.00		2'000.00		2'000.00	
701.3920	Verzinsung Verwaltungsvermögen					15.00	
701.3930	Anteil Abschreibungen VV	30'414.15		45'000.00			
701.4280	Einnahmenüberschuss aus IR						15'022.70
701.4341	Wasserabgabe an Private		131'960.80		135'000.00		137'956.35
701.4343	Wasserabgabe für öffentliche Zwecke		6'829.25		7'000.00		6'829.25
701.4345	Wasserzählermiete		8'885.15		8'200.00		8'689.60
701.4347	Durchleitungsentschädigung		300.00		300.00		300.00
701.4360	Rückerstattungen		4'659.20		2'000.00		715.75
701.4610	Staatsbeiträge		23'260.00		7'000.00		7'860.00
701.4920	Zins Spezialfinanzierung		3'528.15		3'000.00		3'079.00
<b>710</b>	<b>Abwasserbeseitigung</b>	<b>113'716.60</b>	<b>1'900.90</b>	<b>108'500.00</b>	<b>1'000.00</b>	<b>225'109.90</b>	<b>107'797.05</b>
710.3130	Betriebs- und Verbrauchsmaterial	185.65				712.75	
710.3140	Baulicher Unterhalt Leitungsnetz	10'376.75		10'000.00		7'389.15	



## Jahresrechnung 2018

## 4. Laufende Rechnung - Einzelkonten nach Aufgaben gegliedert

Konto	Laufende Rechnung Funktionale Gliederung LR	Rechnung 2018		Voranschlag 2018		Rechnung 2017	
		Aufwand	Ertrag	Aufwand	Ertrag	Aufwand	Ertrag
710.3180	Dienstleistungen Dritter	6'767.60		7'000.00		2'252.10	
710.3800	Einlagen in Spezialfinanzierung	82'221.00		72'100.00		203'139.85	
710.3900	Anteil Personalaufwand	9'489.70		8'300.00		10'436.05	
710.3910	Anteil Sachaufwand	1'000.00		1'000.00		1'000.00	
710.3921	Verzinsung Verwaltungsvermögen			100.00		180.00	
710.3930	Anteil Abschreibungen VV	3'675.90		10'000.00			
710.4280	Einnahmenüberschuss aus IR						106'911.85
710.4920	Zinsen Spezialfinanzierung		1'900.90		1'000.00		885.20
<b>711</b>	<b>Kläranlage</b>	<b>116'489.45</b>	<b>228'305.15</b>	<b>105'900.00</b>	<b>213'400.00</b>	<b>109'691.25</b>	<b>227'004.10</b>
711.3010	Besoldungen	32'150.85		33'000.00		30'371.60	
711.3030	Sozialleistungen	6'706.45		5'800.00		6'051.65	
711.3090	Allgemeiner Personalaufwand	98.10				130.40	
711.3121	Stromkosten	9'930.50		12'000.00		9'691.85	
711.3122	Wasser und Abwasser	2'921.00		2'000.00		4'777.40	
711.3130	Betriebs- und Verbrauchsmaterial	1'165.85		1'000.00		724.20	
711.3140	Baulicher Unterhalt Gebäude					4'609.70	
711.3150	Unterhalt Maschinen + Geräte	6'272.65		1'000.00		8'830.75	
711.3180	Klärschlammbeseitigung	28'692.45		25'000.00		20'873.80	
711.3181	Telefongebühren	1'344.50		1'000.00		721.90	
711.3182	Versicherungen, Gebühren	14'180.60		15'000.00		14'012.55	
711.3183	Rechengut + Sandbeseitigung	441.90		1'000.00		1'109.90	
711.3184	Dienstleistungen Dritter	4'800.00		500.00		267.00	
711.3185	Arbeitsicherheit	181.85		500.00		181.85	
711.3650.01	Beiträge an private Institutionen (Sanierungsbeitrag BVK)	28.40				-647.30	
711.3900	Anteil Personalaufwand	4'674.35		5'200.00		5'084.00	
711.3910	Anteil Sachaufwand	2'900.00		2'900.00		2'900.00	
711.4310	Klärgebühren		184'285.20		175'000.00		185'327.45
711.4360	Rückerstattungen Dritter		3'399.05		5'000.00		5'782.10
711.4520	Kostenanteile anderer Gemeinden		40'620.90		33'400.00		35'894.55
<b>720</b>	<b>Abfallbeseitigung</b>	<b>70'149.10</b>	<b>70'149.10</b>	<b>52'800.00</b>	<b>52'800.00</b>	<b>47'866.15</b>	<b>47'866.15</b>
720.3000	Besoldungen, Entschädigungen	761.95		700.00		724.65	
720.3030	Sozialleistungen					54.40	
720.3080	Aushilfsentschädigungen			500.00			
720.3110	Anschaffung Mobilien + EDV			500.00			
720.3130	Betriebs- und Verbrauchsmaterial	269.30		500.00		164.00	
720.3140	Baulicher Unterhalt Deponien	24'827.85		5'000.00		201.40	
720.3160	Mieten und Benützungskosten	3'200.00		3'200.00		3'200.00	
720.3180	Dienstleistungen Dritter Alteisenaufuhr	1'227.90		1'500.00		1'231.20	
720.3181	Entsorgung illegaler Abfall			500.00			



Konto	Laufende Rechnung Funktionale Gliederung LR	Rechnung 2018		Voranschlag 2018		Rechnung 2017	
		Aufwand	Ertrag	Aufwand	Ertrag	Aufwand	Ertrag
720.3182	Grüngut + Häckselkosten	8'864.40		8'000.00		8'150.65	
720.3183	Altpapiersammlung	6'270.40		7'000.00		6'579.85	
720.3184	Entsorgung Altöl	685.10		500.00			
720.3185	Entsorgung Bauschutt	1'830.20		2'000.00		2'099.85	
720.3186	Entsorgung Sonderabfälle	553.20		600.00		543.00	
720.3187	Entsorgung Bring- u. Holtag	434.15		500.00		361.25	
<b>720.3190</b>	<b>Allgemeiner Sachaufwand</b>	<b>5'000.00</b>		<b>5'000.00</b>			
720.3800	Einlage in Spezialfinanzierung					12'432.05	
720.3900	Anteil Personalaufwand	11'238.15		11'100.00		10'152.55	
720.3910	Anteil Sachaufwand	700.00		700.00		700.00	
720.3930	Anteil Abschreibungen VV	4'286.50		5'000.00		1'271.30	
720.4340	Kehrichtgrundgebühren		34'398.75		35'000.00		34'302.20
720.4342	Grüngutgebühren		7'735.00		7'000.00		7'580.00
720.4360	Rückerstattungen Dritter Allgemein		558.20				245.65
720.4362	Rückerstattungen Papier/Karton		2'933.95		3'000.00		4'239.90
720.4363	Rückerstattungen Metalle		1'111.10		500.00		897.80
720.4800	Entnahmen aus Spezialfinanzierungen		22'749.35		6'700.00		
720.4920	Zinsen Spezialfinanzierung		662.75		600.00		600.60
<b>740</b>	<b>Friedhof und Bestattung</b>	<b>28'942.15</b>	<b>823.25</b>	<b>33'000.00</b>	<b>3'000.00</b>	<b>18'550.85</b>	<b>4'155.25</b>
740.3010	Besoldungen	964.40		2'000.00		1'384.90	
740.3030	Sozialleistungen	64.25				71.05	
740.3120	Wasser, Energie, Heizmaterial	2'467.80		2'500.00		3'113.25	
740.3130	Betriebs- und Verbrauchsmaterial	541.90		500.00		276.15	
740.3140	Unterhalt Friedhofanlage und Gebäude	9'162.55		18'000.00		4'220.50	
740.3180	Dienstleistungen Dritter (Leichenschau, Leichentransporte)	9'093.90		4'000.00		5'492.35	
740.3900	Anteil Personalaufwand	6'647.35		6'000.00		3'992.65	
740.4360	Rückerstattungen		823.25		500.00		705.25
740.4690	Pauschalabgeltungen (Grabpflegverträge)				2'500.00		3'450.00
<b>750</b>	<b>Gewässerunterhalt und -Verbauung</b>	<b>33'961.00</b>	<b>3'895.20</b>	<b>16'600.00</b>	<b>4'500.00</b>	<b>18'961.45</b>	<b>12'187.40</b>
750.3130	Betriebs- und Verbrauchsmaterial	202.30		500.00		335.65	
750.3140	Gewässerunterhalt	8'229.05		9'000.00		12'757.05	
750.3141	Aufwendungen Biberbauten	1'423.95		3'000.00		915.80	
750.3180	Dienstleistungen Dritter	19'134.55					
750.3900	Anteil Personalaufwand	4'871.15		4'000.00		4'852.95	
750.3910	Anteil Sachaufwand	100.00		100.00		100.00	
750.4360	Rückerstattungen Dritter		2'500.00		4'500.00		
750.4610	Staatsbeiträge		1'395.20				12'187.40
<b>770</b>	<b>Naturschutz</b>	<b>560.00</b>		<b>1'000.00</b>		<b>485.00</b>	



# Jahresrechnung 2018

## 4. Laufende Rechnung - Einzelkonten nach Aufgaben gegliedert

Konto	Laufende Rechnung Funktionale Gliederung LR	Rechnung 2018		Voranschlag 2018		Rechnung 2017	
		Aufwand	Ertrag	Aufwand	Ertrag	Aufwand	Ertrag
770.3140	Unterhalt Naturschutzobjekte						
770.3650	Beiträge an Dritte	560.00		500.00		485.00	
<b>780</b>	<b>Kadaverabfuhr, Robidog</b>	<b>8'677.65</b>	<b>2'677.00</b>	<b>13'100.00</b>	<b>3'500.00</b>	<b>10'102.15</b>	<b>3'025.00</b>
780.3080	Aushilfsentschädigungen			500.00			
780.3130	Betriebs- und Verbrauchsmaterial Robidog-Säcke	1'013.35		1'200.00		1'655.40	
780.3180	Dienstleistungen Dritter	1'137.25		1'000.00		1'174.45	
780.3520	Kadaverabfuhr + Verwertung	3'783.05		5'000.00		4'525.95	
780.3900	Anteil Personalaufwand	2'744.00		5'400.00		2'746.35	
780.4360	Rückerstattungen Dritter		2'677.00		3'500.00		3'025.00
<b>790</b>	<b>Raumordnung</b>	<b>8'014.45</b>	<b>5'000.00</b>	<b>7'800.00</b>		<b>11'168.60</b>	
790.3180	Planungs- und Projektierungsausgaben, BZO					3'147.45	
790.3190	Allgemeiner Sachaufwand	100.00				100.00	
790.3640	Beiträge an ZPW	5'497.75		5'400.00		5'361.10	
790.3900	Anteil Personalaufwand	2'416.70		2'400.00		2'560.05	
790.4360	Rückerstattungen		5'000.00				



Konto	Laufende Rechnung Funktionale Gliederung LR	Rechnung 2018		Voranschlag 2018		Rechnung 2017	
		Aufwand	Ertrag	Aufwand	Ertrag	Aufwand	Ertrag
<b>8</b>	<b>VOLKSWIRTSCHAFT</b>	<b>145'548.20</b>	<b>152'295.55</b>	<b>139'700.00</b>	<b>102'300.00</b>	<b>208'778.95</b>	<b>171'560.60</b>
<b>800</b>	<b>Landwirtschaft</b>	<b>28'308.85</b>	<b>1'398.65</b>	<b>73'200.00</b>	<b>3'000.00</b>	<b>118'767.95</b>	<b>39'563.60</b>
800.3010	Besoldungen	2'700.00		2'700.00		2'700.00	
800.3030	Sozialleistungen	202.15		200.00		202.70	
800.3130	Betriebs- und Verbrauchsmaterial	461.85		500.00		925.30	
800.3170	Repräsentationskosten, Spesenentschädigungen	150.00		200.00		150.00	
800.3180	Dienstleistungen Dritter	556.90		500.00			
800.3181	Unterhalt + Sanierung Drainagen	6'973.70		15'000.00		27'039.90	
800.3182	Vermessung Drainagen	989.95		2'000.00		2'389.70	
800.3183	Unterhalt + Sanierung Flurstrassen	7'774.10		35'000.00		69'827.95	
800.3900	Anteil Personalaufwand	8'300.20		16'900.00		15'332.40	
800.3910	Anteil Sachaufwand	200.00		200.00		200.00	
800.4360	Rückerstattungen Dritter		1'398.65		3'000.00		2'091.60
800.4600	Bundesbeiträge						17'750.00
800.4610	Staatsbeiträge						19'722.00
<b>810</b>	<b>Forstwesen</b>	<b>1'659.55</b>	<b>12'550.30</b>	<b>4'800.00</b>	<b>2'500.00</b>	<b>1'568.40</b>	
810.3030	Sozialleistungen	119.45				113.95	
810.3080	Aushilfsentschädigungen					123.40	
810.3090	Allgemeiner Personalaufwand	196.20					
810.3180	Dienstleistungen Dritter	693.45		1'000.00		681.75	
810.3182	Versicherungsprämien, Gebühren	94.45		100.00		93.30	
810.3190	Verbandsbeiträge	456.00		500.00		456.00	
810.3900	Anteil Personalaufwand			3'100.00			
810.3910	Anteil Sachaufwand	100.00		100.00		100.00	
810.4610	Staatsbeiträge		12'550.30		2'500.00		
<b>811</b>	<b>Forstkulturen</b>	<b>10'325.75</b>		<b>3'500.00</b>		<b>4'425.05</b>	
811.3130	Betriebs- und Verbrauchsmaterial	166.85		500.00		286.25	
811.3140	Wildschadenverhütungsmassnahmen	1'849.40		500.00			
811.3180	Dienstleistungen Dritter	4'291.85		2'000.00			
811.3900	Anteil Personalaufwand	4'017.65		500.00		4'138.80	
<b>812</b>	<b>Holzernte</b>	<b>77'822.15</b>	<b>49'598.65</b>	<b>27'000.00</b>	<b>29'500.00</b>	<b>48'307.30</b>	<b>44'563.90</b>
812.3130	Betriebs- und Verbrauchsmaterial	19.90				22.90	
812.3180	Dienstleistungen Dritter	75'732.10		25'000.00		46'990.40	
812.3190	Allgemeiner Sachaufwand Selbsthilfefonds	727.00		500.00		59.00	
812.3290	Skontoabzüge	864.55		500.00		904.10	
812.3900	Anteil Personalaufwand	478.60		1'000.00		330.90	





Konto	Laufende Rechnung Funktionale Gliederung LR	Rechnung 2018		Voranschlag 2018		Rechnung 2017	
		Aufwand	Ertrag	Aufwand	Ertrag	Aufwand	Ertrag
812.4351	Erlös Stammholz		46'163.65		20'000.00		41'977.20
812.4352	Erlös Industrieholz				3'000.00		536.70
812.4353	Erlös Brennholz		3'435.00		6'000.00		2'050.00
812.4360	Rückerstattungen Dritter				500.00		
<b>813</b>	<b>Unterhalt Forststrassen</b>	<b>2'097.70</b>		<b>5'200.00</b>	<b>1'000.00</b>	<b>8'777.75</b>	<b>2'595.30</b>
813.3130	Betriebs- und Verbrauchsmaterial	66.70		200.00		215.90	
813.3140	Baulicher Unterhalt Strassen	425.00				5'440.50	
813.3900	Anteil Personalaufwand	1'606.00		5'000.00		3'121.35	
813.4360	Rückerstattungen Dritter				1'000.00		2'595.30
<b>818</b>	<b>Forstwirtschaft Allgemeines</b>	<b>24'742.00</b>		<b>25'000.00</b>		<b>26'432.50</b>	
818.3520	Försterbesoldung	24'742.00		25'000.00		26'432.50	
<b>820</b>	<b>Jagd und Fischerei</b>		<b>1'071.20</b>	<b>500.00</b>	<b>1'300.00</b>		<b>1'071.20</b>
820.3620	Jagdpachtanteil Gemeinden			500.00			
820.4410	Jagdpachtzins		1'071.20		1'300.00		1'071.20
<b>830</b>	<b>Tourismus</b>	<b>592.20</b>		<b>500.00</b>		<b>500.00</b>	
830.3650	Beiträge an private Institutionen	592.20		500.00		500.00	
<b>840</b>	<b>Industrie, Gewerbe, Handel</b>		<b>70'750.75</b>		<b>65'000.00</b>		<b>67'172.60</b>
840.4490	Gewinnanteil ZKB		70'750.75		65'000.00		67'172.60
<b>860</b>	<b>Energieversorgung</b>		<b>16'926.00</b>				<b>16'594.00</b>
860.4610	Ausgleichsvergütung EKZ		16'926.00				16'594.00



Konto	Laufende Rechnung Funktionale Gliederung LR	Rechnung 2018		Voranschlag 2018		Rechnung 2017	
		Aufwand	Ertrag	Aufwand	Ertrag	Aufwand	Ertrag
<b>9</b>	<b>FINANZEN UND STEUERN</b>	<b>1'241'066.15</b>	<b>4'205'713.69</b>	<b>1'300'000.00</b>	<b>4'443'700.00</b>	<b>695'346.13</b>	<b>3'594'036.05</b>
<b>900</b>	<b>Gemeindesteuern</b>	<b>9'697.80</b>	<b>2'373'878.50</b>	<b>16'000.00</b>	<b>2'412'000.00</b>	<b>35'793.25</b>	<b>2'345'632.80</b>
900.3290	Skonti und Zinsausgaben	4'299.70		7'000.00		4'721.55	
900.3291	Vergütungszinsen Grundsteuern	955.20		1'500.00		380.90	
900.3300	Abschreibungen und Erlasse	200.50		3'000.00		26'472.35	
900.3510	Bezugskosten Kanton	1'662.40		2'000.00		1'593.45	
900.3515	Kantonsant. an den Hundeabgabe	2'580.00		2'500.00		2'625.00	
900.4000	Steuern Rechnungsjahr		1'774'253.45		1'700'000.00		1'739'598.10
900.4002	Steuern früherer Jahre		197'293.50		360'000.00		320'537.75
900.4003	Personalsteuern		17'877.95		18'000.00		17'895.35
900.4004	Quellensteuern		32'956.65		15'000.00		9'659.55
900.4006	Aktive Steuerauscheidungen		58'462.95		40'000.00		11'146.20
900.4007	Passive Steuerauscheidungen		-33'834.20		-80'000.00		-60'706.50
900.4008	Pauschale Steueranrechnungen		-836.60		-500.00		-865.20
900.4030	Grundstückgewinnsteuern		253'358.85		280'000.00		231'675.50
900.4061	Hundeabgaben		11'180.00		11'500.00		11'505.00
900.4210	Guthabenzinsen		3'648.05		10'000.00		8'278.85
900.4211	Zinsen Grundsteuern		2.65				4.25
900.4510	Bezugsentschädigung Kanton		37'249.00		35'000.00		35'217.75
900.4520	Bezugsentschädigung Gemeinden		22'266.25		23'000.00		21'686.20
<b>920</b>	<b>Finanzausgleich</b>	<b>154'341.00</b>	<b>878'483.00</b>	<b>154'000.00</b>	<b>879'000.00</b>	<b>215'780.00</b>	<b>1'147'366.00</b>
920.3520	Finanzausgleichsanteile an Schulgemeinden	154'341.00		154'000.00		215'780.00	
920.4441	Demografische Sonderlastenausgleichsbeiträge		4'317.00		4'500.00		
920.4442	Geografisch-topografische Sonderlastenausgleichsbeiträge		126'261.00		126'500.00		134'140.00
920.4450	Steuerkraft- bzw. Ressourcenausgleichsbeiträge		747'905.00		748'000.00		1'013'226.00
<b>930</b>	<b>Einnahmeanteile</b>		<b>1'022.30</b>		<b>500.00</b>		<b>549.05</b>
930.4490	Anteil CO2-Abgabe		1'022.30		500.00		549.05
<b>940</b>	<b>Kapitaldienst</b>	<b>7'964.05</b>	<b>14'961.50</b>	<b>6'700.00</b>	<b>16'100.00</b>	<b>6'527.29</b>	<b>15'860.10</b>
940.3180	Bank- und Postcheckgebühren	860.75		1'000.00		925.89	
940.3230	Zinsen an Sonderrechnungen	1'011.50		1'100.00		1'036.60	
940.3920	Anteil Passivzinsen	6'091.80		4'600.00		4'564.80	
940.4210	Guthabenzinsen				500.00		573.25
940.4920	Aufteilung Kapitalzinsen		14'961.50		15'600.00		15'286.85
<b>942</b>	<b>Grundeigentum Finanzvermögen</b>	<b>40'934.10</b>	<b>79'417.90</b>	<b>79'300.00</b>	<b>82'500.00</b>	<b>51'234.60</b>	<b>83'356.80</b>
942.3080	Aushilfsentschädigungen					27.40	



Konto	Laufende Rechnung Funktionale Gliederung LR	Rechnung 2018		Voranschlag 2018		Rechnung 2017	
		Aufwand	Ertrag	Aufwand	Ertrag	Aufwand	Ertrag
942.3111	Anschaffungen, Einrichtungen sonstige Liegenschaften					8'212.70	
942.3120	Wasser, Energie, altes Gdehaus	12'381.55		12'000.00		13'134.75	
942.3130	Betriebs- und Verbrauchsmaterial	248.20				459.60	
942.3141	Unterhalt Restaurant BW			1'000.00		1'029.85	
942.3142	Unterhalt sonstige Liegenschaften	2'170.25		1'000.00		2'514.50	
942.3144	Unterhalt altes Gdehaus	1'751.30		5'000.00		1'280.05	
942.3150	Unterhalt Maschinen + Geräte Restaurant	90.00		4'000.00			
942.3151	Unterhalt Maschinen + Geräte sonstige Liegenschaften	644.70		500.00		703.30	
942.3180	Dienstleistungen Dritter			32'000.00		881.80	
942.3182	Versicherungen, Abgaben	1'909.30		2'000.00		1'749.55	
942.3900	Anteil Personalaufwand	5'977.30		5'500.00		5'349.25	
942.3910	Anteil Sachaufwand	800.00		800.00		800.00	
942.3920	Anteil Kapitalzinsen	14'961.50		15'500.00		15'091.85	
942.4231	Mietzinsen		59'078.75		58'000.00		59'259.50
942.4233	Pachtzinsen		9'519.00		9'500.00		9'539.00
942.4360	Rückerstattungen Dritter		10'820.15		15'000.00		14'558.30
<b>990</b>	<b>Abschreibungen</b>	<b>1'028'129.20</b>	<b>38'376.55</b>	<b>1'044'000.00</b>	<b>60'000.00</b>	<b>174'634.20</b>	<b>1'271.30</b>
990.3305	Abschreibungen Sachwertanlagen Finanzvermögen					30'211.20	
990.3310	Ordentliche Abschreibungen Verwaltungsvermögen	195'129.20		204'000.00		143'423.00	
990.3320	Zusätzliche Abschreibungen Verwaltungsvermögen	833'000.00		840'000.00		1'000.00	
990.4930	Aufteilung Abschreibungen auf dem Verwaltungsvermögen		38'376.55		60'000.00		1'271.30
<b>999</b>	<b>Abschluss</b>		<b>819'573.94</b>		<b>993'600.00</b>	<b>211'376.79</b>	
999.9120	Ertragsüberschuss					211'376.79	
999.9121	Aufwandüberschuss		819'573.94		993'600.00		
	<b>Total</b>	<b>5'584'510.35</b>	<b>5'584'510.35</b>	<b>5'750'100.00</b>	<b>5'750'100.00</b>	<b>5'318'452.65</b>	<b>5'318'452.65</b>
	<b>Gesamttotal</b>	<b>5'584'510.35</b>	<b>5'584'510.35</b>	<b>5'750'100.00</b>	<b>5'750'100.00</b>	<b>5'318'452.65</b>	<b>5'318'452.65</b>



Konto	Investitionsrechnung Artengliederung IR	Rechnung 2018		Voranschlag 2018		Rechnung 2017	
		Ausgaben	Einnahmen	Ausgaben	Einnahmen	Ausgaben	Einnahmen
5	<b>A U S G A B E N</b>	<b>749'636.10</b>		<b>822'000.00</b>		<b>643'238.45</b>	
50	SACHGUETER	651'019.80		753'000.00		327'110.90	
52	DARLEHEN UND BETEILIGUNGEN	15'000.00					
56	INVESTITIONSBEITRÄGE	43'862.85		49'000.00		15'911.90	
57	DURCHLAUFENDE BEITRÄGE	8'000.00					
58	UEBRIGE ZU AKTIVIERENDE AUSGABEN					36'840.65	
59	PASSIVIERUNGEN	31'753.45		20'000.00		263'375.00	
6	<b>E I N N A H M E N</b>		<b>749'636.10</b>		<b>822'000.00</b>		<b>643'238.45</b>
61	NUTZUNGSABGABEN, VORTEILSENTGELTE		25'549.75		20'000.00		263'375.00
63	RUECKERSTATTUNGEN FUER SACHGUETER		6'203.70				
67	DURCHLAUFENDE BEITRÄGE		8'000.00				
69	AKTIVIERUNGEN		709'882.65		802'000.00		379'863.45
7	<b>ZUGÄNGE SACHWERTANLAGEN DES FINANZVERMÖGENS</b>	<b>1'582'429.15</b>				<b>4'141.95</b>	
70	GRUNDEIGENTUM FINANZVERMÖGEN	1'582'429.15				4'141.95	
8	<b>ABGÄNGE SACHWERTANLAGEN FINANZVERMÖGEN</b>		<b>1'582'429.15</b>				<b>4'141.95</b>
89	ÜBERTRAGUNGEN		1'582'429.15				4'141.95
	<b>Total</b>	<b>2'332'065.25</b>	<b>2'332'065.25</b>	<b>822'000.00</b>	<b>822'000.00</b>	<b>647'380.40</b>	<b>647'380.40</b>
	<b>Gesamttotal</b>	<b>2'332'065.25</b>	<b>2'332'065.25</b>	<b>822'000.00</b>	<b>822'000.00</b>	<b>647'380.40</b>	<b>647'380.40</b>

Voranschlag 2018			Rechnung 2018	
Ausgaben	Einnahmen		Ausgaben	Einnahmen
802'000.00		<b>Investitionen im Verwaltungsvermögen</b>		
		Total Investitionsausgaben	717'882.65	
		Übertragungen in die Laufende Rechnung (Konto 5920)		
		Übertragungen in Spezialfinanzierungen (Konto 5930)		
	20'000.00	Total Investitionseinnahmen		39'753.45
	782'000.00	Nettoinvestitionen		678'129.20
		Einnahmenüberschuss		
802'000.00	802'000.00		717'882.65	717'882.65
		<b>Investitionen im Finanzvermögen</b>		
		<b>7 Ausgaben für Sachwertanlagen</b>		
0.00		70 Erwerb, Veränderung von Grundeigentum	1'582'429.15	
		71 Erwerb, Veränderung von Mobilien		
0.00		79 Buchgewinne (7920 Übertrag in die Laufende Rechnung)	0.00	
		<b>8 Einnahmen für Sachwertanlagen</b>		
	0.00	80 Verkauf, Veränderung von Grundeigentum		0.00
		81 Verkauf, Veränderung von Mobilien		
		89 Buchverluste (8920 Übertrag in die Laufende Rechnung)		
0.00	0.00		1'582'429.15	0.00
		<b>Nettoveränderung bei den Sachwertanlagen</b>		
		<b>Ausgabenüberschuss = Zuwachs</b>		1'582'429.15
		<b>Einnahmenüberschuss = Verminderung</b>		
0.00	0.00		1'582'429.15	1'582'429.15



Konto	Investitionsrechnung Funktionale Gliederung IR	Rechnung 2018		Voranschlag 2018		Rechnung 2017	
		Ausgaben	Einnahmen	Ausgaben	Einnahmen	Ausgaben	Einnahmen
0	<b>BEHOERDEN UND VERWALTUNG</b>					59'127.45	
020	<b>Gemeindeverwaltung</b>					59'127.45	
020.5062	Ersatz Mobilier Gemeindeverwaltung					22'286.80	
020.5810	Überarbeitung kommunales Inventar					36'840.65	
1	<b>RECHTSSCHUTZ UND SICHERHEIT</b>	7'951.60	8'000.00			8'646.90	
140	<b>Feuerwehr und Feuerpolizei</b>	-48.40				8'646.90	
140.5620	Investitionsbeiträge Feuerwehr-Zweckverband	-48.40				8'646.90	
160	<b>Zivilschutz</b>	8'000.00	8'000.00				
160.5700	Ablieferung an Kanton	8'000.00					
160.6700	Ersatzbeiträge für Schutzraumbauten		8'000.00				
2	<b>BILDUNG</b>	163'605.55		171'000.00		50'668.55	
210	<b>Primarschule</b>	10'226.10		15'000.00		18'090.35	
210.5061	Ersatz und Neubeschaffung Hardware und Software	10'226.10		15'000.00		18'090.35	
217	<b>Schulliegenschaften und -Anlagen Verwaltungsvermögen</b>	129'211.45		133'000.00		25'313.20	
217.5030.03	Sanierung Kindergartendach	56'568.40		50'000.00			
217.5030.05	Beleuchtungsprojekt Schulanlage	30'772.45		30'000.00			
217.5030.06	Fassadensanierung Schulliegenschaften	21'870.60		23'000.00			
217.5061.04	Ersatz Licht- und Akustikanlage Mehrzweckhalle	20'000.00		30'000.00		25'313.20	
220	<b>Sonderschulung</b>	24'168.00		23'000.00		7'265.00	
220.5620	Beiträge für Investitionen Zweckverband Schulgde Bez. Afi	24'168.00		23'000.00		7'265.00	
4	<b>GESUNDHEIT</b>	15'000.00					
440	<b>Ambulante Krankenpflege</b>	15'000.00					
440.5250	Aktienkapital Spitex Wyland AG	15'000.00					
6	<b>VERKEHR</b>	199'195.50		150'000.00		157'708.80	
620	<b>Gemeindestrassen</b>	199'195.50		150'000.00		157'708.80	
620.5000.01	Grundstückwerb Anstösser Mühlestrasse	5'642.70					
620.5010.02	Sanierung Bergstrasse	149'692.45		150'000.00			
620.5010.03	Kopfsteinpflasterplatz im Winkel	13'825.30					



Konto	Investitionsrechnung Funktionale Gliederung IR	Rechnung 2018		Voranschlag 2018		Rechnung 2017	
		Ausgaben	Einnahmen	Ausgaben	Einnahmen	Ausgaben	Einnahmen
620.5017	Ausbau Mühlestrasse	30'035.05				157'708.80	
<b>7</b>	<b>UMWELT UND RAUMORDNUNG</b>	<b>332'130.00</b>	<b>31'753.45</b>	<b>481'000.00</b>	<b>20'000.00</b>	<b>225'646.30</b>	<b>263'375.00</b>
<b>701</b>	<b>Wasserversorgung</b>	<b>304'067.85</b>	<b>11'653.70</b>	<b>456'000.00</b>	<b>10'000.00</b>	<b>103'850.00</b>	<b>106'850.00</b>
701.5011	Wasserleitung Bergstrasse	3'084.00					
701.5017	Wasserleitung Mühlestrasse					78'863.50	
701.5019	Ringleitung im Obmann	281'240.60		430'000.00		9'963.80	
701.5620	Investitionsbeitrag GWV Thurtal-Feldi	19'743.25		26'000.00			
701.5920	Übertrag Einnahmenüberschuss in Laufende Rechnung					15'022.70	
701.6100	Wasseranschlussgebühren		5'450.00		10'000.00		106'850.00
701.6310	Rückerstattungen auf Tiefbauten		6'203.70				
<b>710</b>	<b>Abwasserbeseitigung</b>	<b>23'775.65</b>	<b>20'099.75</b>	<b>20'000.00</b>	<b>10'000.00</b>	<b>120'525.00</b>	<b>156'525.00</b>
710.5010.02	Ersatz Mischabwasserleitung Mühlestrasse	9'886.35				13'613.15	
710.5010.03	Sanierung Meteorwasserleitung Bergstrasse	13'889.30		20'000.00			
710.5920	Übertrag Einnahmenüberschuss in Laufende Rechnung					106'911.85	
710.6100	Kanalisationsanschlussgebühren		20'099.75		10'000.00		156'525.00
<b>720</b>	<b>Abfallbeseitigung</b>	<b>4'286.50</b>		<b>5'000.00</b>		<b>1'271.30</b>	
720.5033	Optimierung Sammelstelle Püntenrain	4'286.50		5'000.00		1'271.30	
<b>9</b>	<b>FINANZEN UND STEUERN</b>	<b>1'614'182.60</b>	<b>2'292'311.80</b>	<b>20'000.00</b>	<b>802'000.00</b>	<b>145'582.40</b>	<b>384'005.40</b>
<b>942</b>	<b>Grundeigentum Finanzvermögen</b>	<b>1'582'429.15</b>				<b>4'141.95</b>	
942.7010.01	Grundstückserwerb Kat.-Nm. 477 und 439	1'580'775.00					
942.7026	Sanierung altes Schützenhaus					4'141.95	
942.7090	Erwerbs- und Verkaufskosten	1'654.15					
<b>999</b>	<b>Abschluss</b>	<b>31'753.45</b>	<b>2'292'311.80</b>	<b>20'000.00</b>	<b>802'000.00</b>	<b>141'440.45</b>	<b>384'005.40</b>
999.5900	Passivierte Einnahmen	31'753.45		20'000.00		141'440.45	
999.6900	Aktivierte Ausgaben		709'882.65		802'000.00		379'863.45
999.8910	Zugänge Sachwertanlagen FV		1'582'429.15				4'141.95
	<b>Total</b>	<b>2'332'065.25</b>	<b>2'332'065.25</b>	<b>822'000.00</b>	<b>822'000.00</b>	<b>647'380.40</b>	<b>647'380.40</b>
	<b>Gesamttotal</b>	<b>2'332'065.25</b>	<b>2'332'065.25</b>	<b>822'000.00</b>	<b>822'000.00</b>	<b>647'380.40</b>	<b>647'380.40</b>



Konto	Bestandesrechnung Bestandesgliederung	Bestand per 01.01.2018	Veränderungen		Bestand per 31.12.2018
			Zuwachs	Abgang	
<b>1</b>	<b>AKTIVEN</b>	<b>11'038'279.25</b>	<b>10'285'569.97</b>	<b>9'432'596.79</b>	<b>11'891'252.43</b>
<b>10</b>	<b>FINANZVERMÖGEN</b>	<b>8'782'279.25</b>	<b>9'575'687.32</b>	<b>8'372'714.14</b>	<b>9'985'252.43</b>
100	Flüssige Mittel	5'411'339.57	7'108'307.54	7'463'467.14	5'056'179.97
101	Guthaben	276'508.43	872'949.38	907'610.75	241'847.06
102	Anlagen	3'092'795.00	1'582'429.15		4'675'224.15
103	Transitorische Aktiven	1'636.25	12'001.25	1'636.25	12'001.25
<b>11</b>	<b>VERWALTUNGSVERMÖGEN</b>	<b>2'256'000.00</b>	<b>709'882.65</b>	<b>1'059'882.65</b>	<b>1'906'000.00</b>
114	Sachgüter	1'005'000.00	651'019.80	957'019.80	699'000.00
115	Darlehen und Beteiligungen	1'175'000.00	15'000.00		1'190'000.00
116	Investitionsbeiträge	13'000.00	43'862.85	39'862.85	17'000.00
117	Übrige aktivierte Ausgaben	63'000.00		63'000.00	
<b>2</b>	<b>PASSIVEN</b>	<b>11'038'279.25</b>	<b>23'131'671.80</b>	<b>22'278'698.62</b>	<b>11'891'252.43</b>
<b>20</b>	<b>FREMDKAPITAL</b>	<b>1'349'812.44</b>	<b>7'583'684.63</b>	<b>6'006'156.61</b>	<b>2'927'340.46</b>
200	Laufende Verpflichtungen	777'547.45	5'543'581.82	5'626'833.62	694'295.65
203	Verpflichtungen Sonderrechnungen	202'297.20	1'011.50	9'355.20	193'953.50
204	Rückstellungen	14'400.00	1'611'292.40	14'400.00	1'611'292.40
205	Transitorische Passiven	355'567.79	427'798.91	355'567.79	427'798.91
<b>21</b>	<b>VERRECHNUNGEN</b>	<b>-18'640.05</b>	<b>15'426'637.32</b>	<b>15'430'218.72</b>	<b>-22'221.45</b>
210	Steuern Rechnungsjahr		9'728'079.81	9'728'079.81	
212	Steuern früherer Jahre		-274'773.87	-274'773.87	
214	Quellensteuern		53'966.25	53'966.25	
216	Steuerausscheidungen und pauschale Steueranrechnungen		143'552.60	143'552.60	
217	Verschiedene Steuern und Abgaben	-19'508.60	391'989.20	395'376.85	-22'896.25
218	Uebrige Verrechnungskonten	868.55	5'383'823.33	5'384'017.08	674.80
<b>22</b>	<b>SPEZIALFINANZIERUNGEN</b>	<b>1'295'125.07</b>	<b>121'349.85</b>	<b>22'749.35</b>	<b>1'393'725.57</b>
228	Verpflichtungen für Spezialfinanzierungen	1'295'125.07	121'349.85	22'749.35	1'393'725.57
<b>23</b>	<b>EIGENKAPITAL</b>	<b>8'411'981.79</b>		<b>819'573.94</b>	<b>7'592'407.85</b>
239	Eigenkapital	8'411'981.79		819'573.94	7'592'407.85
	<b>Total Aktiven</b>	<b>11'038'279.25</b>	<b>10'285'569.97</b>	<b>9'432'596.79</b>	<b>11'891'252.43</b>
	<b>Total Passiven</b>	<b>11'038'279.25</b>	<b>23'131'671.80</b>	<b>22'278'698.62</b>	<b>11'891'252.43</b>



**Jahresrechnung 2018**  
7. Bilanzzusammenzug

Bestand Ende Vorjahr			Kapitalkonto		Bestand Ende Rechnungsjahr	
Aktiven	Passiven		Bilanzfehlbetrag	Eigenkapital	Aktiven	Passiven
11'038'279.25		<b>Gesamtaktiven</b>			11'891'252.43	
	2'626'297.46	<b>Gesamtpassiven</b>				4'298'844.58
		<b>Kapitalkonto</b>				
	8'411'981.79	Eigenkapital Anfang Rechnungsjahr		8'411'981.79		
		Bilanzfehlbetrag Anfang Rechnungsjahr				
		Abschreibungen auf dem Bilanzfehlbetrag im Rechnungsjahr Kto. 990.3330				
		Gesetzlich vorgeschriebene Verwendung des Rechnungsergebnisses				
		Ertragsüberschuss				
		<u>Laufende Rechnung</u> CHF				
		Aufwandüberschuss				
		<u>Laufende Rechnung</u> CHF		-819'573.94		
		Eigenkapital Ende Rechnungsjahr		7'592'407.85		7'592'407.85
		Bilanzfehlbetrag Ende Rechnungsjahr	0.00			
11'038'279.25	11'038'279.25				11'891'252.43	11'891'252.43



Konto	Bestandesrechnung Bestandesgliederung	Bestand per 01.01.2018	Veränderungen		Bestand per 31.12.2018
			Zuwachs	Abgang	
<b>1</b>	<b>AKTIVEN</b>	<b>11'038'279.25</b>	<b>10'285'569.97</b>	<b>9'432'596.79</b>	<b>11'891'252.43</b>
<b>10</b>	<b>FINANZVERMÖGEN</b>	<b>8'782'279.25</b>	<b>9'575'687.32</b>	<b>8'372'714.14</b>	<b>9'985'252.43</b>
<b>100</b>	<b>Flüssige Mittel</b>	<b>5'411'339.57</b>	<b>7'108'307.54</b>	<b>7'463'467.14</b>	<b>5'056'179.97</b>
<b>1000</b>	<b>Kasse</b>	<b>2'400.05</b>	<b>15'928.25</b>	<b>15'273.15</b>	<b>3'055.15</b>
1000	Kasse	2'400.05	15'928.25	15'273.15	3'055.15
<b>1001</b>	<b>Postcheck</b>	<b>49'199.15</b>	<b>210'305.83</b>	<b>137'149.05</b>	<b>122'355.93</b>
1001	Postcheck 84-349-3	49'199.15	210'305.83	137'149.05	122'355.93
<b>1002</b>	<b>Banken</b>	<b>5'359'740.37</b>	<b>6'882'073.46</b>	<b>7'311'044.94</b>	<b>4'930'768.89</b>
1002.01	Bankkontokorrent ZKB 1122-653.511	5'359'740.37	6'882'073.46	7'311'044.94	4'930'768.89
<b>101</b>	<b>Guthaben</b>	<b>276'508.43</b>	<b>872'949.38</b>	<b>907'610.75</b>	<b>241'847.06</b>
<b>1011</b>	<b>Kontokorrente</b>	<b>126'513.88</b>	<b>646'859.92</b>	<b>729'075.55</b>	<b>44'298.25</b>
1011.02	KK FW-Zweckverband Andelfingen	0.00	1'667.20	-235.00	1'902.20
1011.08	KK mit Asylwesen Bezirk Andelfingen	15'918.48		15'918.48	0.00
1011.10	KK mit Sicherheits-Zweckverband Weinland	0.00	14'600.00	12'824.10	1'775.90
1011.11	KK mit SVA Zürich ZL/BH	0.00	381'221.00	372'193.57	9'027.43
1011.12	KK Zweckverband der Schulgemeinden im Bezirk Andelfingen	13'223.00	108'645.00	116'934.00	4'934.00
1011.13	KK GWV Thurtal-Feldi	0.00	15'996.02		15'996.02
1011.14	KK Sozialhilfe Seuzach	97'372.40	80'000.00	166'709.70	10'662.70
1011.68	Kontokorrent Klienten Sozialhilfe	0.00	44'730.70	44'730.70	0.00
<b>1012</b>	<b>Restanzen Steuern</b>	<b>-96'823.05</b>	<b>65'751.06</b>	<b>-100'488.65</b>	<b>69'416.66</b>
1012.01	Restanzen Steuern	-100'488.65	65'751.06	-100'488.65	65'751.06
1012.50	Restanzen Grundsteuern	3'665.60			3'665.60
<b>1013</b>	<b>Restanzen aus Kostenrückerstattungen anderer Gemeinden</b>	<b>38'766.10</b>	<b>43'748.70</b>	<b>38'766.10</b>	<b>43'748.70</b>
1013.01	Restanz Rückerstattung Gemeinwesen Kläranlage Gütighausen	38'766.10	43'748.70	38'766.10	43'748.70
<b>1014</b>	<b>Restanzen Bundes-, Staats- und Gemeindebeiträge</b>	<b>101'361.70</b>	<b>61'076.80</b>	<b>101'361.70</b>	<b>61'076.80</b>
1014	Restanzen Bundes-, Staats- und Gemeindebeiträge	101'361.70	61'076.80	101'361.70	61'076.80
<b>1015</b>	<b>Debitoren-Guthaben</b>	<b>101'908.35</b>	<b>17'105.30</b>	<b>99'487.35</b>	<b>19'524.30</b>



# Jahresrechnung 2018

## 8. Bestandesrechnung - Einzelkonten

Konto	Bestandesrechnung Bestandesgliederung	Bestand per 01.01.2018	Veränderungen		Bestand per 31.12.2018
			Zuwachs	Abgang	
1015.51	Guthaben Rückerstattungen Ergänzungsleistungen	0.00	221.00	221.00	0.00
1015.61	Gestundete Grundbuchforderungen	16'918.00		14'278.00	2'640.00
1015.99	übrige Debitoren	84'988.35	16'884.30	84'988.35	16'884.30
<b>1019</b>	<b>Uebrige Guthaben</b>	<b>4'783.45</b>	<b>38'407.60</b>	<b>39'408.70</b>	<b>3'782.35</b>
1019.11	Vorsteuer MWST LR Wasserversorgung	0.00	3'912.10	3'912.10	0.00
1019.12	Vorsteuer MWST IR Wasserversorgung	4'783.45	26'231.60	27'232.70	3'782.35
1019.13	Vorsteuer MWSt LR Abwasser	0.00	5'549.40	5'549.40	0.00
1019.14	Vorsteuer MWSt IR Abwasser	0.00	2'714.50	2'714.50	0.00
<b>102</b>	<b>Anlagen</b>	<b>3'092'795.00</b>	<b>1'582'429.15</b>		<b>4'675'224.15</b>
<b>1021</b>	<b>Aktien und Anteilscheine</b>	<b>100'500.00</b>			<b>100'500.00</b>
1021.01	Genossenschaftsanteile WOLE	100'500.00			100'500.00
<b>1023</b>	<b>Grundeigentum</b>	<b>2'992'295.00</b>	<b>1'582'429.15</b>		<b>4'574'724.15</b>
1023.01	Grundeigentum FV überbaute Liegenschaften	1'437'000.00			1'437'000.00
1023.02	Grundeigentum FV nicht überbaute Liegenschaften	1'555'295.00	1'582'429.15		3'137'724.15
<b>103</b>	<b>Transitorische Aktiven</b>	<b>1'636.25</b>	<b>12'001.25</b>	<b>1'636.25</b>	<b>12'001.25</b>
1030	Transitorische Aktiven	1'636.25	12'001.25	1'636.25	12'001.25
1030	Transitorische Aktiven	1'636.25	12'001.25	1'636.25	12'001.25
<b>11</b>	<b>VERWALTUNGSVERMÖGEN</b>	<b>2'256'000.00</b>	<b>709'882.65</b>	<b>1'059'882.65</b>	<b>1'906'000.00</b>
<b>114</b>	<b>Sachgüter</b>	<b>1'005'000.00</b>	<b>651'019.80</b>	<b>957'019.80</b>	<b>699'000.00</b>
<b>1140</b>	<b>Grundstücke</b>		<b>5'642.70</b>	<b>5'642.70</b>	
1140.01	Grundstücke	0.00	5'642.70	5'642.70	0.00
<b>1141</b>	<b>Tiefbauten</b>	<b>325'000.00</b>	<b>501'653.05</b>	<b>127'653.05</b>	<b>699'000.00</b>
1141.01	Tiefbauten Gemeindegut	325'000.00	193'552.80	64'552.80	454'000.00
1141.51	Tiefbauten Wasserversorgung	0.00	284'324.60	39'324.60	245'000.00
1141.52	Tiefbauten Abwasserbeseitigung	0.00	23'775.65	23'775.65	0.00
<b>1143</b>	<b>Hochbauten</b>	<b>549'000.00</b>	<b>133'497.95</b>	<b>682'497.95</b>	
1143.01	Hochbauten Gemeindegut VV	72'000.00		72'000.00	0.00
1143.11	Hochbauten Schule	477'000.00	129'211.45	606'211.45	0.00
1143.61	Hochbauten Abfall	0.00	4'286.50	4'286.50	0.00



## Jahresrechnung 2018

### 8. Bestandesrechnung - Einzelkonten

Konto	Bestandesrechnung Bestandesgliederung	Bestand per 01.01.2018	Veränderungen		Bestand per 31.12.2018
			Zuwachs	Abgang	
<b>1146</b>	<b>Mobilien, Geräte, Maschinen, Fahrzeuge</b>	<b>131'000.00</b>	<b>10'226.10</b>	<b>141'226.10</b>	
1146.01	Mobilien, Geräte, Maschinen, Fahrzeuge	44'000.00		44'000.00	0.00
1146.11	Mobilien Schule	87'000.00	10'226.10	97'226.10	0.00
<b>115</b>	<b>Darlehen und Beteiligungen</b>	<b>1'175'000.00</b>	<b>15'000.00</b>		<b>1'190'000.00</b>
<b>1152</b>	<b>Gemeinden</b>	<b>1'175'000.00</b>			<b>1'175'000.00</b>
1152.01	Beteiligung Zweckverband APZ Stammthal	1'175'000.00			1'175'000.00
<b>1155</b>	<b>Private Institutionen</b>		<b>15'000.00</b>		<b>15'000.00</b>
1155.01	Beteiligung Spitex Wyland AG	0.00	15'000.00		15'000.00
<b>116</b>	<b>Investitionsbeiträge</b>	<b>13'000.00</b>	<b>43'862.85</b>	<b>39'862.85</b>	<b>17'000.00</b>
<b>1162</b>	<b>Gemeinden</b>	<b>13'000.00</b>	<b>43'862.85</b>	<b>39'862.85</b>	<b>17'000.00</b>
1162.01	Investitionsbeiträge Gemeindegut	7'000.00	-48.40	6'951.60	0.00
1162.02	Investitionsbeiträge Wasserversorgung	0.00	19'743.25	2'743.25	17'000.00
1162.03	Investitionsbeiträge Schule	6'000.00	24'168.00	30'168.00	0.00
<b>117</b>	<b>Übrige aktivierte Ausgaben</b>	<b>63'000.00</b>		<b>63'000.00</b>	
<b>1171</b>	<b>Raumplanung</b>	<b>63'000.00</b>		<b>63'000.00</b>	
1171.01	Planungsausgaben GG	63'000.00		63'000.00	0.00



# Jahresrechnung 2018

## 8. Bestandesrechnung - Einzelkonten

Konto	Bestandesrechnung Bestandesgliederung	Bestand per 01.01.2018	Veränderungen		Bestand per 31.12.2018
			Zuwachs	Abgang	
<b>2</b>	<b>PASSIVEN</b>	<b>11'038'279.25</b>	<b>23'131'671.80</b>	<b>22'278'698.62</b>	<b>11'891'252.43</b>
<b>20</b>	<b>FREMDKAPITAL</b>	<b>1'349'812.44</b>	<b>7'583'684.63</b>	<b>6'006'156.61</b>	<b>2'927'340.46</b>
<b>200</b>	<b>Laufende Verpflichtungen</b>	<b>777'547.45</b>	<b>5'543'581.82</b>	<b>5'626'833.62</b>	<b>694'295.65</b>
<b>2000</b>	<b>Kreditoren</b>	<b>217'157.40</b>	<b>4'983'229.05</b>	<b>4'862'870.20</b>	<b>337'516.25</b>
2000.01	Sozialversicherungen (AHV/ALV)	0.00	102'983.75	102'983.75	0.00
2000.02	Pensionskasse BVK/BVG	0.00	106'042.85	106'042.85	0.00
2000.06	Kreditor MWST Wasserversorgung (reduzierter Satz)	0.00	3'931.70	3'931.70	0.00
2000.07	Kreditor MWST Wasserversorgung (normaler Satz)	0.00	766.10	766.10	0.00
2000.08	Kreditor MWSt LR Abwasser	16'065.90	17'313.85	19'231.20	14'148.55
2000.09	Kreditor MWSt IR Abwasser	0.00	1'547.70	1'547.70	0.00
2000.10	Kreditoren Sammelkonto	201'091.50	4'750'643.10	4'628'366.90	323'367.70
<b>2001</b>	<b>Depotgelder</b>	<b>416'000.00</b>	<b>337'955.20</b>	<b>425'955.20</b>	<b>328'000.00</b>
2001.01	Depot Grundstückgewinnsteuern	416'000.00	337'955.20	425'955.20	328'000.00
<b>2006</b>	<b>Kontokorrente</b>	<b>144'390.05</b>	<b>222'397.57</b>	<b>338'008.22</b>	<b>28'779.40</b>
2006.01	Kontokorrent Gruppenwasser	12'344.78	77'655.22	90'000.00	0.00
2006.03	KK FW-Zweckverband Andelfingen	19'039.20	35'000.00	54'039.20	0.00
2006.05	Kontokorrente Asylwesen	0.00	58'091.70	45'592.00	12'499.70
2006.09	KK Zürcher Planungsgruppe Weinland ZPW	148.75	5'497.75	5'536.85	109.65
2006.11	KK Zivilstandsamt Bezirk Af	313.90	5'805.90	5'613.90	505.90
2006.13	KK SVA Zürich ZL/BH	107'951.82		107'951.82	0.00
2006.15	KK Sicherheits-Zweckverband Weinland	148.85		148.85	0.00
2006.53	Kontokorrent Lohn- und Rentenverwaltung Sozialhilfe	4'442.75	40'347.00	29'125.60	15'664.15
<b>203</b>	<b>Verpflichtungen Sonderrechnungen</b>	<b>202'297.20</b>	<b>1'011.50</b>	<b>9'355.20</b>	<b>193'953.50</b>
<b>2033</b>	<b>Zweckgebundene Zuwendungen</b>	<b>202'297.20</b>	<b>1'011.50</b>	<b>9'355.20</b>	<b>193'953.50</b>
2033.01	Fond für gemeinnützige und kulturelle Zwecke	109'551.15	547.75	7'700.00	102'398.90
2033.11	Legate Bes.Anlässe der Schüler Schule	15'275.80	76.40		15'352.20
2033.12	Legat Frau Marta Basler-Epprecht (Schule)	77'470.25	387.35	1'655.20	76'202.40
<b>204</b>	<b>Rückstellungen</b>	<b>14'400.00</b>	<b>1'611'292.40</b>	<b>14'400.00</b>	<b>1'611'292.40</b>
<b>2040</b>	<b>Rückstellungen Laufende Rechnung</b>	<b>14'400.00</b>	<b>1'611'292.40</b>	<b>14'400.00</b>	<b>1'611'292.40</b>



## Jahresrechnung 2018

### 8. Bestandesrechnung - Einzelkonten

Konto	Bestandesrechnung Bestandesgliederung	Bestand per 01.01.2018	Veränderungen		Bestand per 31.12.2018
			Zuwachs	Abgang	
2040.09	diverse Rückstellungen	14'400.00	1'611'292.40	14'400.00	1'611'292.40
<b>205</b>	<b>Transitorische Passiven</b>	<b>355'567.79</b>	<b>427'798.91</b>	<b>355'567.79</b>	<b>427'798.91</b>
2050	Transitorische Passiven	355'567.79	427'798.91	355'567.79	427'798.91
2050	Transitorische Passiven	355'567.79	427'798.91	355'567.79	427'798.91
<b>21</b>	<b>VERRECHNUNGEN</b>	<b>-18'640.05</b>	<b>15'426'637.32</b>	<b>15'430'218.72</b>	<b>-22'221.45</b>
<b>210</b>	<b>Steuern Rechnungsjahr</b>		<b>9'728'079.81</b>	<b>9'728'079.81</b>	
2100	Zahlungen und Rückzahlungen Jahresabrechnung (JA 20..)		4'342'194.38	4'342'194.38	
2100.17	Zahlungen und Rückzahlungen Steuern 2017	0.00	107'332.00	107'332.00	0.00
2100.18	Zahlungen und Rückzahlungen Steuern 2018	0.00	4'234'862.38	4'234'862.38	0.00
2101	Ablieferungen und Bezugskosten Jahresabrechnung (JA 20..)		5'385'885.43	5'385'885.43	
2101.18	Ablieferungen und Bezugskosten 2018	0.00	5'385'885.43	5'385'885.43	0.00
<b>212</b>	<b>Steuern früherer Jahre</b>		<b>-274'773.87</b>	<b>-274'773.87</b>	
<b>2120</b>	<b>Zahlungen und Rückzahlungen SR-Abrechnungen</b>		<b>1'231'807.55</b>	<b>1'231'807.55</b>	
2120.11	SR-Abrechnung 2011	0.00	380.50	380.50	0.00
2120.12	SR-Abrechnung 2012	0.00	283.50	283.50	0.00
2120.13	SR-Abrechnung 2013	0.00	1'296.35	1'296.35	0.00
2120.14	SR-Abrechnung 2014	0.00	54'816.90	54'816.90	0.00
2120.15	SR-Abrechnung 2015	0.00	79'368.55	79'368.55	0.00
2120.16	SR-Abrechnung 2016	0.00	279'575.90	279'575.90	0.00
2120.17	SR-Abrechnung 2017	0.00	816'085.85	816'085.85	0.00
<b>2121</b>	<b>Ablieferungen und Bezugskosten SR-Abrechnungen</b>		<b>-1'506'581.42</b>	<b>-1'506'581.42</b>	
2121.11	Ablieferungen und Bezugskosten SR 2011	0.00	594.55	594.55	0.00
2121.12	Ablieferungen und Bezugskosten SR 2012	0.00	434.30	434.30	0.00
2121.13	Ablieferungen und Bezugskosten SR 2013	0.00	-1'354.75	-1'354.75	0.00
2121.14	Ablieferungen und Bezugskosten SR 2014	0.00	70'922.40	70'922.40	0.00
2121.15	Ablieferungen und Bezugskosten SR 2015	0.00	50'583.85	50'583.85	0.00
2121.16	Ablieferungen und Bezugskosten SR 2016	0.00	-354'796.60	-354'796.60	0.00
2121.17	Ablieferungen und Bezugskosten SR 2017	0.00	-1'272'965.17	-1'272'965.17	0.00
<b>214</b>	<b>Quellensteuern</b>		<b>53'966.25</b>	<b>53'966.25</b>	



# Jahresrechnung 2018

## 8. Bestandesrechnung - Einzelkonten

Konto	Bestandesrechnung Bestandesgliederung	Bestand per 01.01.2018	Veränderungen		Bestand per 31.12.2018
			Zuwachs	Abgang	
2140	<b>Quellensteuern I</b>				
2140.01	Quellensteuern I	0.00	53'412.40	53'412.40	0.00
2141	<b>Quellensteuern II</b>				
2141.01	Quellensteuern II	0.00	553.85	553.85	0.00
216	<b>Steuerausscheidungen und pauschale Steueranrechnungen</b>		<b>143'552.60</b>	<b>143'552.60</b>	
2160	<b>Aktive Steuerausscheidungen</b>				
2160.01	Aktive Steuerausscheidungen	0.00	83'713.05	83'713.05	0.00
2161	<b>Passive Steuerausscheidungen</b>				
2161.01	Passive Steuerausscheidungen	0.00	59'002.95	59'002.95	0.00
2162	<b>Pauschale Steueranrechnung</b>				
2162.01	Pauschale Steueranrechnung	0.00	836.60	836.60	0.00
217	<b>Verschiedene Steuern und Abgaben</b>	-19'508.60	391'989.20	395'376.85	-22'896.25
2175	<b>Liegenschaftsabgaben</b>	-19'508.60	391'989.20	395'376.85	-22'896.25
2175	Wasser-, Klär-, Kehrrechtgebühr	-19'508.60	391'989.20	395'376.85	-22'896.25
218	<b>Uebrigere Verrechnungskonten</b>	868.55	5'383'823.33	5'384'017.08	674.80
2189	<b>Uebrigere Verrechnungen</b>	868.55	5'383'823.33	5'384'017.08	674.80
2189.01	Übrige Verrechnungen	-24.40	44'844.30	45'337.90	-518.00
2189.05	Abzug Quellensteuer AN	752.80	32.90	32.90	752.80
2189.20	VESR-Durchgangskonto	0.00	5'336'836.13	5'336'836.13	0.00
2189.75	Verrechnungen und Vorauszahlungen Gebühren	140.15	2'110.00	1'810.15	440.00
22	<b>SPEZIALFINANZIERUNGEN</b>	1'295'125.07	121'349.85	22'749.35	1'393'725.57
228	<b>Verpflichtungen für Spezialfinanzierungen</b>	1'295'125.07	121'349.85	22'749.35	1'393'725.57
2280	<b>Gemeindeeigene Spezialfinanzierungen</b>	1'218'356.17	121'349.85	22'749.35	1'316'956.67
2280	Spez.finanz. Wasserversorgung	705'628.27	39'128.85		744'757.12
2280.01	Spez.finanz. Abfallbewirtschaft	132'552.45		22'749.35	109'803.10
2280.03	Spez.finanz. Abwasserbeseitigung	380'175.45	82'221.00		462'396.45
2281	<b>Spezialfonds</b>	76'768.90			76'768.90
2281.02	Ersatzabgaben für Schutzraumbauten	76'768.90			76'768.90



**Jahresrechnung 2018**  
8. Bestandesrechnung - Einzelkonten

Konto	Bestandesrechnung Bestandesgliederung	Bestand per 01.01.2018	Veränderungen		Bestand per 31.12.2018
			Zuwachs	Abgang	
23	<b>EIGENKAPITAL</b>	8'411'981.79		819'573.94	7'592'407.85
239	Eigenkapital	8'411'981.79		819'573.94	7'592'407.85
2390	Eigenkapital	8'411'981.79		819'573.94	7'592'407.85
2390	Eigenkapital	8'411'981.79		819'573.94	7'592'407.85
	Total Aktiven	11'038'279.25	10'285'569.97	9'432'596.79	11'891'252.43
	Total Passiven	11'038'279.25	23'131'671.80	22'278'698.62	11'891'252.43



Kontengruppe 101 Guthaben Kontengruppe 102 Anlagen		einschliesslich Restanzen ohne Sachwertanlagen / Konten 1023 - 1029			Einzelheiten zu den Vermögenswerten, sofern sie nicht direkt aus der Bilanz ersichtlich sind		
Bezeichnung		Verfall	Zinsfuss %	Zins- termin	Bestand Ende Vorjahr	Veränderungen im Rechnungsjahr	Bestand Ende Rechnungsjahr
<b><u>Kto. 1012.01, Restanzen Steuern</u></b>							
Steuern 2018	102'183.02				-100'488.65	166'239.71	65'751.06
Steuern 2017	-70'363.77						
Steuern 2016	30'121.21						
Steuern 2015	741.20						
Steuern 2014	417.55						
Steuern 2012	1'614.00						
Steuern 2011	1'037.85						
<b><u>Kto. 1012.50, Restanzen Grundsteuern</u></b>							
	3'665.60				3'665.60	0.00	3'665.60
<b><u>Kto. 1013.01, Rückerstattungen Kläranlage Gütighausen</u></b>							
Gemeinde Adlikon, Kostenanteil Kläranlage					15'586.40	3'649.40	19'235.80
Gemeinde Dägerlen, Kostenanteil Kläranlage					23'179.70	1'333.20	24'512.90
					38'766.10		43'748.70
<b><u>Kto. 1014, Restanzen Beiträge</u></b>							
Staatsbeitrag Zusatzleistungen zur AHV/IV					91'441.00	-45'712.00	45'729.00
Staats- und Bundesbeiträge KVG-Prämien					9'920.70	5'427.10	15'347.80
					101'361.70		61'076.80
<b><u>Kto. 1015.61, gestundete Grundbuchforderungen</u></b>							
Kat.-Nr. 529					2'640.00	0.00	2'640.00
Kat.-Nr. 477					14'278.00	-14'278.00	0.00
					16'918.00		2'640.00
<b><u>Kto. 1015.99, übrige Debitoren</u></b>							
0 Behörde und Verwaltung	1'270.90				84'988.35	-68'104.05	16'884.30
1 Rechtsschutz und Sicherheit	0.00						
2 Bildung	1'685.20						
3 Kultur und Freizeit	237.00						
4 Gesundheit	3'535.35						
5 Soziale Wohlfahrt	1'239.00						
6 Verkehr	177.00						
7 Umwelt und Raumordnung	4'128.30						
8 Volkswirtschaft	2'572.80						
9 Finanzen und Steuern	2'038.75						
<b><u>Nicht aktivierte Vermögenswerte (Mietzinsdepot)</u></b>							
Zürcher Kantonalbank, 3500-4.219010.1, Gemeindehaus (neu), CHF 1'207.35							
Zürcher Kantonalbank, 3522-7.434621.9, Gemeindehaus (alt), CHF 5'468.25							

Kontengruppe 202 Langfristige Schulden Kontengruppe 204 Rückstellungen - mit Hinweisen auf Verbuchung				Einzelheiten zu den Schulden, sofern sie nicht direkt aus der Bilanz ersichtlich sind		
Bezeichnung	Verfall	Zinsfuss %	Zins- termin	Bestand Ende Vorjahr	Veränderungen im Rechnungsjahr	Bestand Ende Rechnungsjahr
Kto. 2040.03, Rückstellung Schiessanlage Ossingen gem. Abrechnung				0.00	0.00	0.00
Kto. 2040.04, Rückstellungen BVK Sanierungsbeitrag				0.00	0.00	0.00
Kto. 2040.09, diverse Rückstellungen (Grundstückserwerb Kat.-Nrn. 477 + 439)				14'400.00	1'596'892.40	1'611'292.40
Die Rückstellungen bestehen aus folgenden Positionen:						
- Erwerb Kat.-Nrn. 477/439		1'567'292.40				
- Licht- und Akustikanlage		20'000.00				
- Rekultivierung Abfallgrube		24'000.00				
		<u>1'611'292.40</u>				

**Jahresrechnung 2018**

10. Abschreibungstabelle

Verwaltungsvermögen Konten 1140 - 1179	Buchwert Anfang Rechnungsjahr	Nettoinvestitionen Rechnungsjahr	Buchwert vor Abschreibung	Abschreibungen			Buchwert Ende Rechnungsjahr
				%	ordentliche	zusätzliche	
1140.01 Grundstücke	0.00	5'642.70	5'642.70	10	642.70	5'000.00	0.00
1141.01 Tiefbauten Gemeindegut	325'000.00	193'552.80	518'552.80	10	52'552.80	12'000.00	454'000.00
1141.51 Tiefbauten Wasserversorgung	0.00	272'670.90	272'670.90	10	27'670.90		245'000.00
1141.52 Tiefbauten Abwasserbeseitigung	0.00	3'675.90	3'675.90	10	675.90	3'000.00	0.00
1143.01 Hochbauten Gemeindegut	72'000.00	0.00	72'000.00	10	8'000.00	64'000.00	0.00
1143.11 Hochbauten Schule	477'000.00	129'211.45	606'211.45	10	61'211.45	545'000.00	0.00
1143.61 Hochbauten Abfall	0.00	4'286.50	4'286.50	10	1'286.50	3'000.00	0.00
1146.01 Mobilien Gemeindegut	44'000.00	0.00	44'000.00	20	9'000.00	35'000.00	0.00
1146.04 Mobilien Abwasser	0.00		0.00	20			0.00
1146.11 Mobilien Schule	87'000.00	10'226.10	97'226.10	20	20'226.10	77'000.00	0.00
1152.01 Beteiligung ZV APZ Stammertal	1'175'000.00	0.00	1'175'000.00		<i>keine ordentlichen Abschreibungen</i>		1'175'000.00
1155.01 Beteiligung Spitex Wyland AG	0.00	15'000.00	15'000.00		<i>keine ordentlichen Abschreibungen</i>		15'000.00
1162.01 Investitionsbeiträge Gemeindegut	7'000.00	-48.40	6'951.60	10	951.60	6'000.00	0.00
1162.02 Investitionsbeiträge Wasserversorgung	0.00	19'743.25	19'743.25	10	2'743.25		17'000.00
1162.03 Investitionsbeiträge Schule	6'000.00	24'168.00	30'168.00	10	3'168.00	27'000.00	0.00
1171.01 Planungsausgaben Gemeindegut	63'000.00	0.00	63'000.00	10	7'000.00	56'000.00	0.00
1171.51 Planungsausgaben Wasserversorgung	0.00		0.00	10			0.00
	2'256'000.00	678'129.20	2'934'129.20		195'129.20	833'000.00	1'906'000.00
<b>Total Abschreibungen</b>					1'028'129.20		

<b>Grundlagen zur internen Verzinsung</b> (§§ 24 f VGH)			
gem. Beschluss des Gemeinderates vom 16. Mai 2017			
Gegenstand (§ 65 KSGH)		Modalitäten (Art und Weise der Verzinsung)	Zinssatz %
Konto	Bezeichnung		
Diverse	Sämtliche Konti, wo eine Verzinsung notwendig ist, werden gem. Beschluss des Gemeinderates verzinst		0.50%

Name Sitz	Rechtsform	Tätigkeitsgebiet	Nominalkapital (100%)	Eigentumsanteil	Stimmanteil Exekutive	Stimmanteil Legislative	Buchwert per 31.12.	Anschaffungswert	Rechnungsnorm	Spezifische Risiken
<b>Privatrechtliche Unternehmen (nach OR/ZGB)</b>										
Rösslirüti für Allt, Andelfingen	Genossenschaft	Betrieb Rösslikarussel	unbekannt	unbekannt	0.00%	1 Stimme	0.00	1'500.00	01.01-31.12.	Anteilscheine ohne persönliche Haftung
Wohnen + Leben, Thalheim	Genossenschaft	Alterswohnungen	unbekannt	unbekannt	0.00%	1 Stimme	100'500.00	100'500.00	01.01.-31.12.	Anteilscheine ohne persönliche Haftung
Spitex Wyland AG	Aktiengesellschaft	Spitex	135'000	11.11%	11.11%	1 Stimme	15'000.00	15'000.00	01.01.-31.12.	Defizitgarantie der Gemeinden
<b>Öffentlich-rechtliche Unternehmen (nach Gemeindegesetz)</b>										
Alters- und Pflegeheimverband Stammertal	Zweckverband	Alters- und Pflegeheim	0	25.00%	25.00%	25.00%	1'175'000.00	0.00	HRM	
Feuerwehrzweckverband Andelfingen Umgebung	Zweckverband	Feuerwehr	0	10.77%	0.00%	16.67%	0.00	0.00	HRM	
Gruppenwasserversorgung Thurtal-Feldi	Zweckverband	Wasserversorgung	0	11.70%	14.29%	14.29%	0.00	0.00	HRM	
Kehrichtorganisation Wyland	Zweckverband	Kehrichtentsorgung	0	3.31%	0.00%	4.55%	0.00	0.00	HRM	
Sicherheitszweckverband Weinland	Zweckverband	Zivilschutz	0	2.77%	0.00%	4.17%	0.00	0.00	HRM	
Zweckverband der Schulgemeinden im Bezirk Afi	Zweckverband	zur Lösung spezieller schulischer Aufgaben	0	2.78%	0.00%	2.08%	0.00	0.00	HRM	
Zürcher Planungsgruppe Weinland	Zweckverband	Regionalplanung	0	2.77%	0.00%	3.28%	0.00	0.00	HRM	

Name Sitz	Rechtsform	Tätigkeitsgebiet	Nominalkapital (100%)	Eigentumsanteil	Stimmanteil Exekutive	Stimmanteil Legislative	Buchwert per 31.12.	Anschaffungswert	Rechnungslegungsnorm	Spezifische Risiken
<b>Öffentlich-rechtliche Verträge</b>										
Asylwesen im Bezirk Andelfingen	Anschlussvertrag	Betreuung Asylwesen	-	-	-	-	-	-	- HRM	Defizitaufteilung nach Einwohner
Beratungsstelle für Suchtfragen	Anschlussvertrag	Beratungen in Suchtfragen	-	-	-	-	-	-	- HRM	Defizitbeitrag nach Einwohner
Betriebungskreis Andelfingen	Anschlussvertrag	Gemeindeammann- und Betriebsamt	-	-	-	-	-	-	- HRM	Defizitaufteilung nach Einwohner/Betreibungen
Bezirkspublikationen	Vereinbarung	Insertionen, für den ganzen Bezirk	-	-	-	-	-	-	- HRM	Defizitaufteilung nach Einwohner
Gemeindepräsidenten- und Sozialverband Bezirk Afi	Anschlussvertrag		-	-	-	-	-	-	- HRM	Defizitaufteilung nach Einwohner
Gesellschaft der Gemeinden Bezirk Andelfingen	Zusammenarbeits- vertrag	Mandatsführung KESR Suchtberatung Suchtprävention	-	-	-	-	-	-	- HRM	Pro Einwohner + Fallp. Beitrag pro Einwohner Beitrag pro Einwohner
IG Rettungsdienst Region Winterthur	Interessensge- meinschaft	Rettungsdienste	-	-	-	-	-	-	- IPSAS	Beitrag pro Einwohner
Jugendsekretariat Andelfingen	Anschlussvertrag	Jugendsekretariat	-	-	-	-	-	-	- IPSAS	Kostenaufteilung nach Einwohner
Kadaversammelstelle	Anschlussvertrag zum ZV KEWY	Kadavernichtung	-	-	-	-	-	-	- HRM	Defizitaufteilung nach gelieferten Mengen
Kantonspolizei Zürich	Verordnung	Entschädigung Aufgaben Gemeinde	-	-	-	-	-	-	- IPSAS	Beitrag pro Einwohner
Kantonsspital Winterthur	Gesetz	Betrieb Spital	-	-	-	-	-	-	- IPSAS	Beitrag pro Einwohner + Steuerkraft
Papier- und Kartonsammlungen	Vereinbarung	Sammlung von Papier und Karton	-	-	-	-	-	-	- HRM	Beitrag nach gesammelter Menge
Pilzkontrolle Andelfingen	Anschlussvertrag	Amtliche Pilzkontrolle	-	-	-	-	-	-	- HRM	Defizitaufteilung nach Einwohner

Name Sitz	Rechtsform	Tätigkeitsgebiet	Nominalkapital (100%)	Eigentumsanteil	Stimmanteil Exekutive	Stimmanteil Legislative	Buchwert per 31.12.	Anschaffungswert	Rechnungslegungsnorm	Spezifische Risiken
Schiessanlage Ossingen	Anschlussvertrag	Betrieb Schiessanlage	-	-	-	-	-	-	- HRM	Defizitaufteilung nach Einwohner + Steuerkraft
Sozialkompetenzzentrum Seuzach	Dienstleistungsvertrag	Bearbeitung Fürsorgefälle	-	-	-	-	-	-	- HRM	Beitrag pro Arbeitsstunde
Sozialversicherungsanstalt des Kantons Zürich	Dienstleistungsvertrag	Bearbeitung Ergänzungsleistungen	-	-	-	-	-	-	- IPSAS	Beitrag pro Fall
Zentralstelle für MNA, Amt für Jugend Kanton ZH	Anschlussvertrag	Betreuung minderj. Ausländer/Asylkinder	-	-	-	-	-	-	- IPSAS	Beitrag pro Einwohner
Zivilstandsamt Bezirk Andelfingen	Anschlussvertrag	Zivilstandsamt	-	-	-	-	-	-	- HRM	Defizitaufteilung nach Einwohner
Zürcher Verkehrsverbund	Anschlussvertrag	Betrieb öffentliche Verkehrsmittel	-	-	-	-	-	-	- IPSAS	Nach Einwohner / Haltestellen / Verkehrsmittel

**Jahresrechnung 2018**  
**13. Gewährleistungsspiegel**  
**- Einzelheiten zu den Gewährleistungen**

Name Sitz	Eigentümer, wesentliche Miteigentümer	Zahlungsströme im Berichtsjahr	Angaben zu den gesicherten Leistungen (Art, Betrag, Verfall, Zinsangaben etc.)	Spezifische zusätzliche Angaben
<b>Privatrechtliche Unternehmen (nach OR)</b>				
BVK, Personalvorsorge des Kantons Zürich, Zürich	Stiftung	106'042.85 Arbeitgeber- / nehmerbeiträge	Vertraglicher Anschluss an die BVK; Nachschusspflicht im Falle einer Unterdeckung bei der Auflösung der BVK 128'965.70	Deckungsgrad per 31.12.2018: 95.1 %
<b>Öffentlich-rechtliche Unternehmen (nach Gemeindegesetz)</b>				
<b>Öffentlich-rechtliche Verträge</b>				
<b>Weitere Verpflichtungen (Altlasten, Leasing, Public Private Partnership)</b>				
Pol. Gemeinde Thalheim			Verpflichtungen zum Unterhalt der Gräber bis zur Räumung des Grabfeldes.	Zur Zeit sind 28 Verträge aktiv.
Pol. Gemeinde Thalheim			Kat.-Nr. 428 und 432	Der Kugelfang ist aufgeführt im Kataster der belasteten Standorte.





# Verpflichtungskreditkontrolle

2018

Kreditbeschluss		Kredit- summe	Objektbezeichnung	Kumulierte Ausgaben 01.01.2018	Investitions- ausgaben 2018	Kumulierte Ausgaben 31.12.2018	Kumulierte Einnahmen 01.01.2018	Investitions- einnahmen 2018	Kumulierte Einnahmen 31.12.2018	Saldo	Abrech- nungs- datum
Datum	Organ										
		<b>346'000.00</b>	<b>620 Gemeindestrassen</b>	<b>165'605.75</b>	<b>185'370.20</b>	<b>350'975.95</b>			<b>0.00</b>	<b>-4'975.95</b>	
08.06.17	gv	6'000.00	620.5000.01 O Sanierung Mühlestrasse (Landerwerb)		5'642.70	5'642.70				357.30	
04.12.17	gv	150'000.00	620.5010.02 O Sanierung Bergstrasse		149'692.45	149'692.45				307.55	
08.06.17	gv	190'000.00	620.5017 O Sanierung Mühlestrasse (Strasse)	165'605.75	30'035.05	195'640.80				-5'640.80	
		<b>395'000.00</b>	<b>701 Wasserversorgung</b>	<b>90'827.30</b>	<b>281'240.60</b>	<b>372'067.90</b>		<b>6'203.70</b>	<b>6'203.70</b>	<b>22'932.10</b>	
08.06.17	gv	65'000.00	701.5017 O Sanierung Mühlestrasse (Wasserleitung)	80'863.50		80'863.50		6'203.70	6'203.70	-15'863.50	
04.12.17	gv	330'000.00	701.5019 O Wasserringleitung im Obmann	9'963.80	281'240.60	291'204.40				38'795.60	
		<b>60'000.00</b>	<b>710 Abwasserversorgung</b>	<b>18'148.65</b>	<b>23'775.65</b>	<b>41'924.30</b>			<b>0.00</b>	<b>18'075.70</b>	
08.06.17	gv	30'000.00	710.5010.02 O Sanierung Mühlestrasse (Abwasserleitung)	18'148.65	9'886.35	28'035.00				1'965.00	
04.12.17	gv	30'000.00	710.5010.03 O Sanierung Meteorwasserleitung Bergstrasse		13'889.30	13'889.30				16'110.70	



Bezeichnung und Zweckbestimmung: <b>Spezialfonds für gemeinnützige und kulturelle Zwecke</b> 2033.01						Jahresrechnung 2018	
						Soll	Haben
<b>1. Ertrag</b>							
1.1 Zinsen von Kapitalien							
	Kapital	Zinsfuß %	Zinstermin	Verfall	Bezeichnung		
	109'551.15	0.50	31.12.		Guthaben an Gemeindegut		547.75
	109'551.15						
1.2 Übrige Erträge							
<b>2. Aufwand</b>							
					TV Thalheim, Beitr. Licht Abendunterhaltung 17/18	500.00	
					Jahresbeitrag 2018 an Bibliothek	3'500.00	
					Landfrauen Thalheim, Beitrag 1. August-Feuerwerk	1'000.00	
					Verein Thalheimer Dorfmärt, Jahresbeitrag 2018	1'000.00	
					TV Thalheim, Beitrag 100-Jahr Jubiläum	1'000.00	
					Dorfverein Thalheim-Gütighausen, Beitr. Adventsfenster	200.00	
					TV Thalheim, Beitr. Licht Abendunterhaltung 18/19	500.00	
						7'700.00	547.75
					Ertrags-/Aufwandüberschuss		7'152.25
						7'700.00	7'700.00
<b>3. Abschluss</b>					Reinvermögen Anfang Rechnungsjahr		109'551.15
					Ertrags-/Aufwandüberschuss +/-		-7'152.25
					Reinvermögen Ende Rechnungsjahr		102'398.90
<b>4. Bilanz</b>					Zinstragend angelegte Kapitalien		
					Verrechnungssteuern		
					Aktivenüberschuss = Reinvermögen		102'398.90

Bezeichnung und Zweckbestimmung: <b>Legate Bes. Anlässe der Schüler</b> 2033.11					Jahresrechnung 2018	
					Soll	Haben
<b>1. Ertrag</b>						
1.1 Zinsen von Kapitalien						
Kapital	Zinsfuss %	Zinstermin	Verfall	Bezeichnung		
15'275.80	0.50	31.12.		Guthaben an Gemeindegut		76.40
15'275.80						
1.2 Übrige Erträge						
<b>2. Aufwand</b>						
	<i>Keine Aufwendungen im Jahr 2018 verbucht.</i>					
					0.00	76.40
	<b>Ertrags-/Aufwandüberschuss</b>				76.40	
					76.40	76.40
<b>3. Abschluss</b>	Reinvermögen Anfang Rechnungsjahr					15'275.80
	Ertrags-/Aufwandüberschuss +/-					76.40
	Reinvermögen Ende Rechnungsjahr					15'352.20
<b>4. Bilanz</b>	Zinstragend angelegte Kapitalien					
	Verrechnungssteuern					
	<b>Aktivenüberschuss = Reinvermögen</b>				→	15'352.20

Bezeichnung und Zweckbestimmung: <b>Legat Frau Marta Basler-Epprecht (Schule)</b> 2033.12					Jahresrechnung 2018	
					Soll	Haben
<b>1. Ertrag</b>						
<b>1.1 Zinsen von Kapitalien</b>						
Kapital	Zinsfuss %	Zinsterin	Verfall	Bezeichnung		
77'470.25	0.50	31.12.		Guthaben an Gemeindegut		387.35
77'470.25						
<b>1.2 Übrige Erträge</b>						
<b>2. Aufwand</b>						
				Liebenzeller Mission, Miete Kaplahölzer Projektwoche	362.80	
				Reichmuth Prod., Transport Kapla-Hölzer Projektwoche	1'292.40	
				Ertrags-/Aufwandüberschuss	1'655.20	387.35
						1'267.85
					1'655.20	1'655.20
<b>3. Abschluss</b>						
				Reinvermögen Anfang Rechnungsjahr		77'470.25
				Ertrags-/Aufwandüberschuss +/-		-1'267.85
				Reinvermögen Ende Rechnungsjahr		76'202.40
<b>4. Bilanz</b>						
				Zinstragend angelegte Kapitalien		
				Verrechnungssteuern		
				Aktivenüberschuss = Reinvermögen		76'202.40

# VONTOBEL GEMEINDETRUHAND GMBH

REVISIONEN & GEMEINDEFINANZDIENSTLEISTUNGEN

## Kurzbericht der finanztechnischen Prüfstelle zur Jahresrechnung 2018 der Politischen Gemeinde Thalheim an der Thur

an die Rechnungsprüfungskommission

### **Auftrag**

Als finanztechnische Prüfstelle haben wir die beiliegende Jahresrechnung der Politischen Gemeinde Thalheim an der Thur, bestehend aus den gesetzlich vorgeschriebenen Elementen, für das am 31. Dezember 2018 abgeschlossene Rechnungsjahr geprüft.

### **Verantwortung der Vorsteherchaft**

Die Vorsteherchaft ist für die Aufstellung der Jahresrechnung in Übereinstimmung mit den für die Organisation geltenden Rechtsgrundlagen verantwortlich. Diese Verantwortung beinhaltet die Ausgestaltung, Implementierung und Aufrechterhaltung eines internen Kontrollsystems mit Bezug auf die Aufstellung einer Jahresrechnung, die frei von wesentlichen falschen Angaben als Folge von Verstössen oder Irrtümern ist. Darüber hinaus ist die Vorsteherchaft für die rechtmässige Rechnungslegung verantwortlich.

### **Verantwortung der finanztechnischen Prüfstelle**

Unsere Verantwortung ist es, aufgrund unserer Prüfung ein Prüfungsurteil über die Jahresrechnung abzugeben. Wir haben die Prüfung in Übereinstimmung mit den gesetzlichen Vorschriften und den Schweizer Prüfungsstandards vorgenommen. Nach diesen Standards ist die Prüfung so zu planen und durchzuführen, dass mit hinreichender Sicherheit eine Aussage darüber gemacht werden kann, ob die Jahresrechnung frei von wesentlichen falschen Angaben ist. Eine Prüfung beinhaltet die Durchführung von Prüfungshandlungen zur Erlangung von Prüfungsnachweisen für die in der Jahresrechnung enthaltenen Wertansätze und sonstigen Angaben. Die Auswahl der Prüfungshandlungen liegt im pflichtgemässen Ermessen der Prüfenden. Dies schliesst eine Beurteilung der Risiken wesentlicher falscher Angaben in der Jahresrechnung als Folge von Verstössen oder Irrtümern ein. Bei der Beurteilung dieser Risiken berücksichtigen die Prüfenden das interne Kontrollsystem, soweit es für die Aufstellung der Jahresrechnung von Bedeutung ist, um die den Umständen entsprechenden Prüfungshandlungen festzulegen. Die Prüfung umfasst zudem die Beurteilung der rechtmässigen Anwendung der Rechnungslegung. Wir sind der Auffassung, dass die von uns erlangten Prüfungsnachweise eine ausreichende und angemessene Grundlage für unser Prüfungsurteil bilden.

### **Eckwerte der Jahresrechnung**

Laufende Rechnung: Aufwandüberschuss	Fr. 819'573.94
Investitionsrechnung: Nettoinvestitionen Verwaltungsvermögen	Fr. 678'129.20
Investitionsrechnung: Nettoveränderung Finanzvermögen	Fr. 1'582'429.15
Eigenkapital	Fr. 7'592'407.85
Aktiven und Passiven je	Fr. 11'891'252.43

**Bemerkungen, Hinweise, Einschränkungen**

Keine.

**Prüfungsurteil und Empfehlung zur Genehmigung der Jahresrechnung**

Nach unserer Beurteilung entspricht die Jahresrechnung für das am 31. Dezember 2018 abgeschlossene Rechnungsjahr den für die Organisation geltenden Vorschriften. Wir empfehlen, die vorliegende Jahresrechnung zu genehmigen.

**Fachkunde sowie Unabhängigkeit**


Wir bestätigen, dass wir die gesetzlichen Anforderungen an die Fachkunde und Unabhängigkeit erfüllen und dass keine mit unserer Unabhängigkeit nicht vereinbaren Sachverhalte vorliegen.

Schwarzenbach / Neftenbach, 15. März 2019

**VONTOBEL GEMEINDETRUHAND GmbH**  
Revisionen & Gemeindefinanzdienstleistungen

Die Revisoren:

  
Deborah Grimmer  
Leitende Revisorin

  
Martin Vontobel  
Revisor

**Abschied der Finanzverwaltung**


Die Richtigkeit und Vollständigkeit der vorstehenden Jahresrechnung 2018  
und der Sonderrechnungen bestätigt:

Ort, Datum

Thalheim, 28. Februar 2019

---

Rechnungsführer / Unterschrift



---



**Abschied des Gemeinderates**

Der Gemeinderat hat die Jahresrechnung 2018 der Politischen Gemeinde geprüft. Der Gemeinderat stellt fest, dass die Jahresrechnung 2017 unterdessen definitiv durch den Bezirksrat genehmigt wurde.

Die Laufende Rechnung schliesst bei CHF 5'584'510.35 Aufwand und CHF 4'764'936.41 Ertrag mit einem Aufwandüberschuss von CHF 819'573.94 ab.

Die Investitionsrechnung zeigt beim Verwaltungsvermögen Ausgaben von CHF 717'882.65 und Einnahmen von CHF 39'753.45 und schliesst mit einem Ausgabenüberschuss von CHF 678'129.20.

Beim Finanzvermögen resultiert bei Ausgaben von CHF 1'582'429.15 und Einnahmen von CHF 0.00 ein Ausgabenüberschuss von CHF 1'582'429.15.

Die Bilanz weist Aktiven und Passiven von je CHF 11'891'252.43 aus.

Durch den Aufwandüberschuss der Laufenden Rechnung von CHF 819'573.94 reduziert sich das Eigenkapital von CHF 8'411'981.79 auf CHF 7'592'407.85.



Der Gemeinderat beantragt der Gemeindeversammlung, die Jahresrechnung 2018 zu genehmigen.

Thalheim an der Thur, 12. März 2019

**NAMENS DES GEMEINDERATES**

Die Präsidentin:

Der Schreiber:



**ERKLÄRUNG UND ANTRAG DER RECHNUNGSPRÜFUNGSKOMMISSION ZUR JAHRESRECH-  
NUNG 2018 DER POLITISCHEN GEMEINDE THALHEIM AN DER THUR**

Organisation	Politische Gemeinde Thalheim an der Thur
Jahresrechnung	2018

**1. Antrag**

Die Rechnungsprüfungskommission beantragt der Gemeindeversammlung, die Jahresrechnung 2018 der Einheitsgemeinde zu genehmigen.

Die Jahresrechnung weist folgende Grunddaten aus:

• Erfolgsrechnung:	Aufwand	Ft.	5'584'510.35
	Ertrag	Ft.	<u>4'764'936.41</u>
	Aufwandüberschuss	Ft.	819'573.94
• Investitionsrechnung VV:	Ausgaben	Ft.	717'882.65
	Einnahmen	Ft.	<u>39'753.45</u>
	Nettoinvestition	Ft.	678'129.20
• Investitionsrechnung FV:	Ausgaben	Ft.	1'582'429.15
	Einnahmen	Ft.	<u>0.00</u>
	Nettoinvestition	Ft.	1'582'429.15
• Eigenkapitalentnahme:	Aufwandüberschuss	Ft.	819'573.94

**2. Finanzpolitische Prüfung**

- Die finanzpolitische Prüfung der Jahresrechnung 2018 gibt zu keinen Bemerkungen Anlass.


**3. Finanztechnische Prüfung**

- Die RPK hat den Kurzbericht der Vontobel Gemeindetreuhand GmbH vom 15. März 2019 über die finanztechnische Prüfung der Jahresrechnung zur Kenntnis genommen. Die finanztechnische Prüfung hat ergeben, dass die Jahresrechnung 2018 den für die politische Gemeinde Thalheim an der Thur geltenden Vorschriften entspricht.

Thalheim, 11. April 2019


Die Rechnungsprüfungskommission

Der Präsident



Reto Starkenmann

Der Akquädr:



Stefan Wägeli

**Abschied der Gemeindeversammlung**

Die Laufende Rechnung schliesst bei CHF 5'584'510.35 Aufwand und CHF 4'764'936.41 Ertrag mit einem Aufwandüberschuss von CHF 819'573.94 ab.

Die Investitionsrechnung zeigt beim Verwaltungsvermögen Ausgaben von CHF 717'882.65 und Einnahmen von CHF 39'753.45 und schliesst mit einem Ausgabenüberschuss von CHF 678'129.20.

Beim Finanzvermögen resultiert bei Ausgaben von CHF 1'582'429.15 und Einnahmen von CHF 0.00 ein Ausgabenüberschuss von CHF 1'582'429.15.

Die Bilanz weist Aktiven und Passiven von je CHF 11'891'252.43 aus.

Durch den Aufwandüberschuss der Laufenden Rechnung von CHF 819'573.94 reduziert sich das Eigenkapital von CHF 8'411'981.79 auf CHF 7'592'407.85.

Die Gemeindeversammlung genehmigt die Jahresrechnung 2018 der Politischen Gemeinde.

Thalheim an der Thur, 3. Juni 2019

**NAMENS DER GEMEINDEVERSAMMLUNG**

Die Präsidentin:

Der Schreiber:



### 1 Allgemeines

#### 1.1 Allgemeine Angaben zur Gemeinde

Die Politische Gemeinde Thalheim an der Thur mit Sitz der Verwaltung an der Thurtalstrasse 19 in 8478 Thalheim zählte am 31. Dezember 2018 917 Einwohnerinnen und Einwohner mit zivilrechtlichem Wohnsitz in der Gemeinde.

Die Gemeinde Thalheim ist nach der ordentlichen Gemeindeorganisation (mit Gemeindeversammlung gemäss § 40 ff. Gemeindegesetz des Kantons Zürich) organisiert. Nebst der Politischen Gemeinde umfasst die Gemeinde eine Oberstufenschulgemeinde.

Der Stellenplan der Beschäftigten ist im Anhang zur Jahresrechnung ausgewiesen.

Als Revisionstelle amtet die Vontobel Gemeindetreuhand GmbH.

#### 1.2 Spezielle Angaben zur Gemeinde

	Rechnungsjahr		Vorjahr	
Gemeindefläche	644.00	ha	644.00	ha
- davon Wald	76.83	ha	76.83	ha
Gemeindestrassen (geschätzt)	3.64	Km	3.64	Km
Steuerkraft pro Einwohner	2'602.00	CHF	2'547.00	CHF
Nettovermögen / Nettoschuld pro Einwohner	6'201.00	CHF	6'677.00	CHF

## **2 Rechnungslegungsgrundsätze**

### **2.1 Angewendetes Regelwerk**

Der Rechnungsabschluss der Gemeinde Thalheim ist in Übereinstimmung mit den geltenden kantonalen Richtlinien und Gesetzen erstellt worden. Massgebend sind die Bestimmungen des Gesetzes über das Gemeindegewesen (Gemeindegesezt; LS 131.1) und die Verordnung über den Gemeindehaushalt (LS 133.1).

Der Rechnungsabschluss für die Politische Gemeinde Thalheim, die spezialfinanzierten Gemeindebetriebe und die Sonderrechnungen ist der 31. Dezember.

### **2.2 Bewertungsgrundsätze**

#### **Bewertung des Finanzvermögens**

Das Finanzvermögen wird nach kaufmännischen Grundsätzen bilanziert.

Abschreibungen werden vorgenommen, wenn Verluste oder wesentliche Wertminderungen (z.B. bei Neubewertungen) eingetreten sind.

#### **Bewertung des Verwaltungsvermögens**

Das Verwaltungsvermögen wird zum jeweiligen Restbuchwert bilanziert.

Die ordentlichen Abschreibungen werden vom Bilanzwert zu Beginn des Rechnungsjahres, zuzüglich der Nettoinvestitionen des Rechnungsjahres berechnet. Sie betragen bei Sachgütern, Investitionsbeiträgen und übrigem Verwaltungsvermögen 10 Prozent, bei Mobilien 20 Prozente.

Darlehen und Beteiligungen des Verwaltungsvermögens werden nach kaufmännischen Grundsätzen bewertet und abgeschrieben.

Zusätzliche Abschreibungen können vorgenommen werden, wenn sie im Voranschlag eingestellt sind.

#### **Bewertung der Passiven**

Die Passiven werden zum Nominalwert bilanziert.

Alle Angaben in Stellenprozent

	31.12.2013		31.12.2014		31.12.2015		31.12.2016		31.12.2017		31.12.2018		Bemerkungen
	Soll	Ist	Soll	Ist	Soll	Ist	Soll	Ist	Soll	Ist	Soll	Ist	
Gemeindeverwaltung*	230	260	230	260	230	260	260	261.61	260	261.61	260	251.61	
Verwaltungsliegenschaften	10	9	10	9	10	9	15	9.16	15	9.16	15	9.16	
Polizei**	5	0	5	0	5	0	5	0.00	5	0.00	5	0.00	
Feuerwehr* + Feuerpolizei**	0	0	0	0	0	0	0	0.00	0	0.00	0	0.00	
Zivilschutz**	0	0	0	0	0	0	0	0.00	0	0.00	0	0.00	
Kindergarten***	0	0	0	0	0	0	0	0.00	0	0.00	0	0.00	
Grundstufe***	0	0	0	0	0	0	0	0.00	0	0.00	0	0.00	
Primarschule***	0	0	0	0	0	0	0	0.00	0	0.00	0	0.00	
Schulliegenschaften	120	113	120	113	120	113	140	112.50	140	112.50	140	112.50	
Tagesstrukturen (Mittagstisch usw.)	10	0	10	0	10	0	15	0.00	15	2.72	15	11.10	
Primarschule sonstiges (Musik usw.)	30	22	30	22	30	22	30	22.00	30	22.00	30	36.00	
Schulverwaltung	35	25	35	25	35	25	35	25.00	35	30.00	35	30.00	
Sonderschulung***	20	15	20	15	20	15	30	33.31	30	33.31	30	60.00	
Gemeindebibliothek	11	11	11	11	11	11	15	11.00	15	11.00	15	14.58	
Alters- und Pflegeheim**	0	0	0	0	0	0	0	0.00	0	0.00	0	0.00	
Spitex Krankenpflege**	0	0	0	0	0	0	0	0.00	0	0.00	0	0.00	
Jugend + Jugendarbeit**	0	0	0	0	0	0	0	0.00	0	0.00	0	0.00	
öffentlicher Verkehr	5	3	5	3	5	3	5	0.00	5	0.00	5	0.00	
Gemeindestrassen + Werk	210	106	210	106	210	106	140	103.24	140	102.64	140	103.28	
Wasserversorgung	5	2	5	2	5	2	10	1.83	10	1.83	10	1.83	
Abwasserbeseitigung	40	37	40	37	40	37	40	36.38	40	35.15	40	37.23	
Friedhof und Bestattung	5	3	5	3	5	3	5	1.84	5	2.38	5	1.65	
Abfallwesen	5	1	5	1	5	1	5	1.10	5	1.13	5	1.13	
Landwirtschaft + Forstwirtschaft*	8	5	8	5	8	5	10	4.58	10	4.58	10	4.58	
sonstige Liegenschaften	6	0	6	0	6	0	10	0.00	10	0.00	10	0.00	
<b>Total Stellenprozente ohne Lernende</b>	<b>755</b>	<b>612</b>	<b>755</b>	<b>612</b>	<b>755</b>	<b>612</b>	<b>790</b>	<b>623.58</b>	<b>790</b>	<b>630.01</b>	<b>790</b>	<b>674.64</b>	

### Anzahl Lehrstellen

Fachfrau / Fachmann Betriebsunterhalt

Kauffrau / Kaufmann

1	1	1	1	1	0
1	1	1	1	1	1

\* Arbeiten werden ganz oder teilweise an Private ausgelagert / \*\* Arbeiten werden ganz oder teilweise an Gemeinden/Kanton ausgelagert

\*\*\* ohne kantonal besoldete Lehrkräfte

Angestelltenliste der Politischen Gemeinde (31.12.2018)

(Jahresstunden 2'184)	Stunden im Jahr	STELLENPROZENTE																	
		20	90	110	Schulleitersch.	Schulverwaltung	Tageastr.	Sonderschulung	Schule sonstig.	Bibliothek	Strassen öff.	Verkehr	Wasser	Abwasser	Friedhof	Abfall	Natursch.	Landwirt.	
Gemeinschreiber	50.00																		
Finanzverwalter/Steuerssekretär	80.00																		
Verwaltungsangestellte	80.00																		
Verwaltungsangestellte	40.00																		
Gemeindearbeiter																			
Aushilfe Gemeindearb.	71.53									100.00									
Aushilfe Winterdienst	0									3.28									
Kämmerer	720									0.00									
Siv. Kämmerer	0													32.97					
Praktikant Gemeindearbeiter	0													4.26					
Abwart Gemeindehaus	200		9.76							0.00									
Abwart Friedhof	12																		
Abwart WC-Gebäude	0														0.55				
Ackerbaustellenleiter	100																		
Weibel Thälheim	20	0.92															4.58		
Weibel Güthausen	15	0.69																	
Sturmkontrollleur	0																		
Feuerbrandkontrolle	0																		
Wasserröhrendreher	40																	0.00	
Abwart Grube + Puntenrain	24.75											1.83							
Friedhofgärtner	24.08																1.13		
Klassenassistent																1.10			
Hausaufgabenbetreuung									16.00										
DAZ (Deutsch als Zweitsprache)									5.00										
Schulsekretariat								29.00											
Hauswart Schule					100.00														
Aushilfe Hauswart Schule					12.50														
Gemeindebibliothek	318.41																		
Mittagsklub	232.42										14.58								
Begabtenförderung																			
ISR-Assistenz									15.00										
									31.00										
<b>Total</b>	<b>674.64</b>	<b>251.61</b>	<b>9.16</b>	<b>0.00</b>	<b>112.50</b>	<b>30.00</b>	<b>11.10</b>	<b>60.00</b>	<b>36.00</b>	<b>14.58</b>	<b>103.28</b>	<b>0.00</b>	<b>1.83</b>	<b>37.23</b>	<b>1.65</b>	<b>1.13</b>	<b>0.00</b>	<b>4.58</b>	<b>0.00</b>

## Auszug aus dem Protokoll des Gemeinderates Thalheim an der Thur

Sitzung vom 16. Mai 2017, Geschäft Nr. 59

---

**59 10.10 Finanzen: Allgemeine Akten  
Festlegung interner Zinssatz für den Voranschlag und  
die Jahresrechnung**


Gemäss Verfügung vom 26. April 2011 der Direktion der Justiz und des Innern können die Gemeinden nach den marktüblichen Ansätzen den Zinssatz für die internen Verzinsungen von Guthaben und Schulden festlegen.

Der Gemeinderat kommt zum Schluss, dass grundsätzlich der Zinssatz anzuwenden ist, der auch bei der Verzinsung von Guthaben und Schulden bei den Staats- und Gemeindesteuern anzuwenden ist. Sollten sich die Marktzinsen noch wesentlich ändern kann dieser Zinssatz noch kurzfristig geändert werden.


**Der Gemeinderat beschliesst:**

1. Der interne Zinssatz für den Voranschlag und Jahresrechnung 2018 wird gemäss dem Ansatzz der Staats- und Gemeindesteuern auf 0.5% festgesetzt.
2. Mitteilung an:
  - a) Finanzvorständin, C. Hofer Basler
  - b) Terminkontrolle Mai
  - / c) Gemeindegutsverwaltung
  - d) Jahresabschlussordner 2017
  - e) Akten

NAMENS DES GEMEINDERATES  
Die Präsidentin:



Der Schreiber:



**Versandt: 18. MAI 2016**



# VONTOBEL GEMEINDETRUHAND GMBH

REVISIONEN & GEMEINDEFINANZDIENSTLEISTUNGEN

## Kurzbericht der finanztechnischen Prüfstelle zur Jahresrechnung 2018 der Politischen Gemeinde Thalheim an der Thur

an die Rechnungsprüfungskommission

### **Auftrag**

Als finanztechnische Prüfstelle haben wir die beiliegende Jahresrechnung der Politischen Gemeinde Thalheim an der Thur, bestehend aus den gesetzlich vorgeschriebenen Elementen, für das am 31. Dezember 2018 abgeschlossene Rechnungsjahr geprüft.

### **Verantwortung der Vorsteherschaft**

Die Vorsteherschaft ist für die Aufstellung der Jahresrechnung in Übereinstimmung mit den für die Organisation geltenden Rechtsgrundlagen verantwortlich. Diese Verantwortung beinhaltet die Ausgestaltung, Implementierung und Aufrechterhaltung eines internen Kontrollsystems mit Bezug auf die Aufstellung einer Jahresrechnung, die frei von wesentlichen falschen Angaben als Folge von Verstössen oder Irrtümern ist. Darüber hinaus ist die Vorsteherschaft für die rechtmässige Rechnungslegung verantwortlich.

### **Verantwortung der finanztechnischen Prüfstelle**

Unsere Verantwortung ist es, aufgrund unserer Prüfung ein Prüfungsurteil über die Jahresrechnung abzugeben. Wir haben die Prüfung in Übereinstimmung mit den gesetzlichen Vorschriften und den Schweizer Prüfungsstandards vorgenommen. Nach diesen Standards ist die Prüfung so zu planen und durchzuführen, dass mit hinreichender Sicherheit eine Aussage darüber gemacht werden kann, ob die Jahresrechnung frei von wesentlichen falschen Angaben ist. Eine Prüfung beinhaltet die Durchführung von Prüfungshandlungen zur Erlangung von Prüfungsnachweisen für die in der Jahresrechnung von Prüfungshandlungen zur Erlangung von Prüfungsnachweisen für die in der Jahresrechnung enthaltenen Wertansätze und sonstigen Angaben. Die Auswahl der Prüfungshandlungen liegt im pflichtgemässen Ermessen der Prüfenden. Dies schliesst eine Beurteilung der Risiken wesentlicher falscher Angaben in der Jahresrechnung als Folge von Verstössen oder Irrtümern ein. Bei der Beurteilung dieser Risiken berücksichtigen die Prüfenden das interne Kontrollsystem, soweit es für die Aufstellung der Jahresrechnung von Bedeutung ist, um die den Umständen entsprechenden Prüfungshandlungen festzulegen. Die Prüfung umfasst zudem die Beurteilung der rechtmässigen Anwendung der Rechnungslegung. Wir sind der Auffassung, dass die von uns erlangten Prüfungsnachweise eine ausreichende und angemessene Grundlage für unser Prüfungsurteil bilden.

### **Eckwerte der Jahresrechnung**

Laufende Rechnung: Aufwandüberschuss	Fr. 819'573.94
Investitionsrechnung: Nettoinvestitionen Verwaltungsvermögen	Fr. 678'129.20
Investitionsrechnung: Nettoveränderung Finanzvermögen	Fr. 1'582'429.15
Eigenkapital	Fr. 7'592'407.85
Aktiven und Passiven je	Fr. 11'891'252.43

**Bemerkungen, Hinweise, Einschränkungen**

Keine.

***Prüfungsurteil und Empfehlung zur Genehmigung der Jahresrechnung***

Nach unserer Beurteilung entspricht die Jahresrechnung für das am 31. Dezember 2018 abgeschlossene Rechnungsjahr den für die Organisation geltenden Vorschriften. Wir empfehlen, die vorliegende Jahresrechnung zu genehmigen.

***Fachkunde sowie Unabhängigkeit***


Wir bestätigen, dass wir die gesetzlichen Anforderungen an die Fachkunde und Unabhängigkeit erfüllen und dass keine mit unserer Unabhängigkeit nicht vereinbaren Sachverhalte vorliegen.

Schwerzenbach / Neftenbach, 15. März 2019

**VONTOBEL GEMEINDETREUHAND GmbH**  
Revisionen & Gemeindefinanzdienstleistungen

Die Revisoren:

  
Deborah Gimmer  
Leitende Revisorin

  
Martin Vontobel  
Revisor